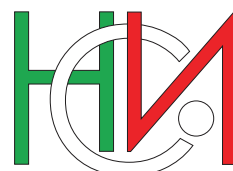



РЕПУБЛИКА БЪЛГАРИЯ  
REPUBLIC OF BULGARIA




НАЦИОНАЛЕН СТАТИСТИЧЕСКИ ИНСТИТУТ  
NATIONAL STATISTICAL INSTITUTE

# ОБРАЗОВАНИЕ В РЕПУБЛИКА БЪЛГАРИЯ 2021

# EDUCATION IN THE REPUBLIC OF BULGARIA 2021



**РЕПУБЛИКА БЪЛГАРИЯ**  
**REPUBLIC OF BULGARIA**



**НАЦИОНАЛЕН СТАТИСТИЧЕСКИ ИНСТИТУТ**  
**NATIONAL STATISTICAL INSTITUTE**

**ОБРАЗОВАНИЕ В РЕПУБЛИКА**  
**БЪЛГАРИЯ 2021**

**EDUCATION IN THE REPUBLIC**  
**OF BULGARIA 2021**

**СОФИЯ, 2021**

**SOFIA, 2021**

## ПРЕДГОВОР

Публикацията „Образование в Република България 2021“ съдържа основни данни от провежданите ежегодни изчерпателни статистически изследвания, характеризиращи дейността на образователните институции в България през периода 2016 - 2020 година.

Информацията е систематизирана в два раздела: „Общ преглед“ и „Регионален преглед“. Административно-териториалните единици - „области“ са представени съгласно Закона за административно-териториалното устройство на Република България, влязъл в сила от 28.12.1998 г. (28 области), а териториалните единици за статистически цели - статистически зони и статистически райони, съгласно Класификацията на териториалните единици за статистически цели в България. Тази класификация кореспондира с Класификацията NUTS на Евростат и е утвърдена със заповед на председателя на Националния статистически институт на основание на Регламент (ЕО) № 176/2008 на Европейския парламент и на Съвета от 20 февруари 2008 г. за изменение на Регламент (ЕО) № 1059/2003, както и на чл. 9, т. 9, във връзка с чл. 7, ал. 1, т. 6 и 15, чл. 10 от Закона за статистиката и чл. 4, ал. 1 от Закона за регионалното развитие.

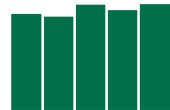
При използването на данните трябва да се имат предвид основните методологични бележки на статистиката на образованието, поместени в началото на публикацията.

## PREFACE

The publication ‘Education in the Republic of Bulgaria 2021’ contains general data from the annual comprehensive statistical surveys characterizing the activity of the educational institutions for the 2016 - 2020 period.

The information is systematized in two sections: ‘General review’ and ‘Regional review’. Administrative-territorial units ‘districts’ are presented in accordance with the Territorial Organization Act of the Republic of Bulgaria come into force on 28<sup>th</sup> December, 1998 (28 districts), and territorial units for statistical purposes ‘statistical zones’ and ‘statistical regions’ - according to the Classification of Territorial Units for Statistics in Bulgaria. This classification corresponds to the NUTS classification of Eurostat and is approved with an Ordinance of the President of the NSI on the basis of Regulation (EO) No. 176/2008 of the European Parliament and the Council of 20<sup>th</sup> February, 2008 for the amendment of the Regulation No. 1059/2003, as well as on art. 9, p. 9, in relation with art. 7 (1), p. 6 and p. 15, art. 10 of the Law on Statistics and on art. 4 (1) from the Law on Regional Development.

The general methodological notes of education statistics, published in the beginning of the publication, have to be kept in mind using the data.



## СЪКРАЩЕНИЯ И ЗНАЦИ

БВП	- брутен вътрешен продукт
в т.ч.	- в това число
Евростат	- Статистическа служба на Европейския съюз
кл.	- клас
МСКО (ISCED)	- Международна стандартна класификация на образованието
ОИСР	- Организация за икономическо сътрудничество и развитие
ОКС	- образователно-квалификационна степен
УНИЦЕФ	- Детски фонд на обединените нации
ЦПО	- центрове за професионално обучение
ЮНЕСКО	- Организация на обединените нации за образование, наука и култура
УОЕ	- ЮНЕСКО, ОИСР и Евростат
-	- няма случай
..	- конфиденциални данни
.	- липсват данни
0	- величина, по-малка от половината на употребената единица мярка
x	- поради естеството на данните не може да има случай (неприложимо)

## ABBREVIATIONS AND SYMBOLS

Eurostat	- Statistical Office of the European Union
GDP	- Gross Domestic Product
ISCED	- International Standard Classification of Education
OECD	- Organization for Economic Cooperation and Development
UNESCO	- United Nations Educational, Scientific and Cultural Organization
UNICEF	- United Nations Children's Fund
UOE	- UNESCO, OECD and Eurostat
VTC	- Vocational training centers
-	- no case registered
..	- confidential data
.	- not available or missing data
0	- less than half of unit employed
x	- not applicable

## ОСНОВНИ МЕТОДОЛОГИЧНИ ПОЛОЖЕНИЯ НА СТАТИСТИКАТА НА ОБРАЗОВАНИЕТО

### 1. Нормативна база

Статистиката на образованието е изградена на базата на Регламент № 452/2008 на Европейския парламент и на Съвета относно изготвянето и развитието на статистиката на образованието и ученето през целия живот, действащата нормативна уредба в България в областта на образованието, Международната стандартна класификация на образованието (МСКО) - ревизия 2011 г. (ISCED 2011) и съпътстващите я методически ръководства. Основната част от методологията се формира от методическите документи на Евростат, свързани с подготовката на данни и попълването на т.нар. УОЕ ежегоден въпросник за образованието (съвместен въпросник на ЮНЕСКО, ОИСР и Евростат).

Основните нормативни актове на Република България, които пряко се прилагат при изготвяне на методологията и организацията на текущите статистически изследвания, са: Законът за статистиката, Законът за предучилищното и училищното образование, Законът за професионалното образование и обучение, Законът за висшето образование и Законът за развитието на академичния състав.

Данните за училищното образование от учебната 2017/2018 година са несъпоставими с тези от предходни години поради съществени изменения в структурата на образователната система, произтичащи от Закона за предучилищното и училищното образование (ЗПУО)<sup>1</sup>.

### 2. Основни статистически изследвания

Националният статистически институт провежда ежегодни изчерпателни изследвания, характеризиращи дейността на образователните институции:

- Предучилищно образование в детските градини (образователна степен МСКО - 0);

<sup>1</sup> Обн. ДВ, бр. 79 от 13 октомври 2015 г., изм. и доп., ДВ, бр. 82 от 18.09.2020 г.

## METHODOLOGICAL BASICS OF EDUCATIONAL STATISTICS

### 1. Legal Basis

Educational statistics is constructed on the basis of the Regulation No. 452/2008 of the European Parliament and of the Council concerning the production and development of statistics on education and lifelong learning, the current legal basis in Bulgaria in the area of education, the International Standard Classification of Education - revision 2011 (ISCED 2011) and the concomitant methodological instructions. At the same time the main part of the methodology is formed by the methodological documents of Eurostat, which are connected with the preparation of the data and the filling in of the so called UOE annual education questionnaire (a joint questionnaire of UNESCO, OECD and Eurostat).

The basic legal and official acts in the Republic of Bulgaria which are directly implemented in the development of the methodology and organization of the current statistical surveys are: the Law on Statistics, the Pre-school and School Education Act, the Law on Vocational Education and Training, the Higher Education Act and the Law on the Development of the academic staff in the Republic of Bulgaria.

The data on school education are not comparable to those for previous years, since 2017/2018 school year because of considerable changes in the educational system structure resulting from the Pre-school and School Education Act<sup>1</sup>.

### 2. Main Statistical Surveys

The National Statistical Institute conducts yearly exhaustive surveys that characterize the activity of the educational institutions:

- Pre-primary education in kindergartens (educational level ISCED - 0);

<sup>1</sup> Prom. SG No. 79/13 October 2015.



- Начален и прогимназиален етап на основното образование, средно образование във всички видове училища и професионално обучение след средно образование в професионални колежи (образователни степени МСКО - 1, 2, 3 и 4);
- Професионално обучение срещу заплащане за придобиване на степен на професионална квалификация според Закона за професионалното образование и обучение в центрове за професионално обучение (ЦПО), професионални гимназии и професионални колежи, обхващащо лица, навършили 16 години (образователни степени МСКО - 2, 3 и 4). От 2012 г. статистическото изследване на ЦПО се провежда съвместно с Националната агенция за професионално образование и обучение чрез използването на информационна система;
- Висше образование за придобиване на образователно-квалификационни степени „професионален бакалавър“, „бакалавър“ и „магистър“ в колежи, университети и специализирани висши училища (образователни степени МСКО - 6 и 7). Статистическото изследване на висшето образование обхваща всички акредитирани висши училища съгласно Закона за висшето образование и частните духовни висши училища, създадени по реда на Закона за вероизповеданията;
- Висше образование за придобиване на образователна и научна степен „доктор“ в университети, специализирани висши училища и научни организации (образователна степен МСКО - 8).
- Primary and lower secondary education, upper secondary education in all types of schools and vocational education after upper secondary education in vocational colleges (educational levels ISCED - 1, 2, 3 and 4);
- Vocational training against payment for attaining a professional qualification level according to the Law on Vocational Education and Training in vocational training centers (VTC), vocational gymnasiums and vocational colleges, which covers individuals older than 16 years of age (educational levels ISCED - 2, 3 and 4). The statistical survey on VTC has been conducted jointly with the National Agency for Vocational Education and Training via information system, since 2012;
- Tertiary education for acquiring educational-qualification degrees ‘Professional Bachelor’, ‘Bachelor’ and ‘Master’ in colleges, universities and equivalent higher schools (educational level ISCED - 6 and 7). The statistical survey on tertiary education covers all authorized higher schools according to the Higher Education Act and the private spiritual higher schools, opened under the regulation of Law on Religion;
- Tertiary education for acquiring educational and scientific degree ‘Doctor’ in universities and scientific organizations (educational level ISCED - 8).

### 3. Основни статистически единици и техните признаци

3.1. Записани ученици (деца в детските градини, ученици, курсисти, студенти, докторанти)

#### 3.1.1. Дефиниция

За ученик/студент се счита всеки, включен в образователна програма на формално образование според МСКО, независимо от формата на обучение. **Формалното образование включва учебните програми, провеждани в легитимните образователни институции, създадени по установения законов ред. Включват се и докторантите, обучавани в**

### 3. Main Statistical Units and their Breakdowns of Characteristics

3.1. Students enrolled (children in kindergartens, pupils, students, Ph.D. students)

#### 3.1.1. Definition

A pupil/student is every person enrolled in an educational program of formal education according to ISCED irrespective of the mode of attendance. **Formal education includes educational programmes implemented in legitimate educational institutions created according to the existing legal order. Ph.D. students in scientific organisations are also included, irrespective of their mode of attendance.**

### научни организации, независимо от формата на обучение.

Чрез своите изследвания НСИ се стреми да установи броя на учащите в системата на образованието към определена дата на наблюдение. На тази основа се изчислява международно възприетият показател „степен на участие на населението в образователната система“ като относителен дял на записаните учащи от определена възрастова група към броя на постоянното население на страната от същата възрастова група. Според препоръките за попълване на UOE въпросника, всяка страна трябва да полага усилия да установи точния брой на записаните учащи, без да се броят два пъти тези, които са записани едновременно в две образователни програми, т.е. **ежегодно следва да се установява броят на записаните учащи, а не броят на записванията.**

#### 3.1.2. Дата на наблюдение

Датите на наблюдение за различните изследвания са така подбрани, че да отразяват адекватно броя на учащите. Най-подходящ е периодът от 15 - 30 дни след началото на учебната година, тъй като тогава приключват уточненията на статуса на учащите.

За отделните изследвания датите на наблюдение са:

- предучилищно образование - 1 декември;
- основно и средно образование и професионално обучение след средно образование - 1 октомври;
- обучение за придобиване на степен на професионална квалификация в центрове за професионално обучение, професионални гимназии и професионални колежи - 31 декември;
- висше образование (без докторантура) - 15 ноември;
- докторантура - 31 декември.

#### 3.1.3. Основни признаци

Основните признаци, по които се събират данни за учащите, са: пол, година на раждане, клас, второгодничество, степен на образование, форма на обучение, вид, профил и местонахождение на училището, изучавана професия/специалност, гражданство и държава на предходно образование (за студентите и докторантите), изучавани чужди езици, изучаван майчин език (за основното и средното образование).

NSI with its surveys is aiming to determine the number of students in the educational system as of a given date of observation. This is the basis for calculating the internationally accepted indicator 'Participation Rate of the Population in the Educational System', which represents the relative share of students enrolled from a certain age group in relation to the number of the constant population of the country in the same age group. According to the recommendations for filling in the UOE questionnaire, each country should make efforts to obtain the exact number of students enrolled, without counting twice those who are enrolled in two educational programmes simultaneously, i.e. **annually the number of students enrolled should be obtained and not the number of enrolments.**

#### 3.1.2. Reference date

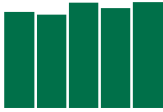
The reference dates of observation for the different surveys are selected in such a way so to reflect adequately the number of students. The period of 15 - 30 days after the beginning of the school year turned out to be most suitable because in this period the status for each student is finally settled.

For the different surveys, the observation dates are as follows:

- Pre-primary education - December 1;
- Basic and upper secondary education and vocational education after upper secondary education - October 1;
- Training for attainment a professional qualification level in vocational training centres, vocational gymnasiums and vocational colleges - December 31;
- Tertiary education (Ph.D. excluded) - November 15;
- Ph.D. - December 31.

#### 3.1.3. Main breakdowns of characteristics

The main breakdowns of characteristics for collecting data on enrolled students are: sex, year of birth, grade, repeating a grade, level of education, mode of attendance, type, profile and location of the school, profession/specialty studied, citizenship and country of prior education (for tertiary students and Ph.D. students), studying of foreign languages, studying of mother tongue (for basic and upper secondary education).



Учащите в професионални паралелки към общообразователните училища се отнасят към професионалното образование.

Чуждестранни са тези студенти или докторанти, които не са граждани на Република България, както и тези с двойно гражданство, записани да следват по реда за чужди граждани.

Студентската мобилност се измерва чрез показателя „страна на завършено предходно образование“, като мобилни студенти са тези, които са завършили своето средно образование в чужбина.

3.1.4. Някои особености при отнасянето на записаните ученици по степени на образованието на МСКО 2011

- Учащите в подготвителен клас преди първи клас в паралелки за деца с увреден слух и нарушено зрение се отнасят към началния етап на основното образование или степен МСКО - 1 (начално образование), тъй като програмата се различава от тази за детските градини.

- До 2016/2017 учебна година включително учащите в VIII клас с прием след завършен VII клас в общообразователните профилирани или професионални програми се отнасят към степента МСКО - 3, тъй като това са цялостни програми, насочени към придобиване на средно образование и изцяло се провеждат в гимназии, училища по изкуствата, спортни училища или професионални гимназии.

- До 2016/2017 учебна година включително учащите в професионалните училища (ПУ) и в самостоятелни професионални паралелки с прием след VI и VII клас се отнасят в степен 2 по МСКО 2011, а учащите в ПУ с прием след VIII клас се отнасят в степен 3 по същата класификация.

3.1.5. Напуснали ученици са учащи, които са били записани в началото на предходната учебна година, но по някоя от наблюдаваните причини напускат училище преди нейния край. Наблюдават се по пол, групи класове и по причини за напускане:

- продължително боледуващи;
- преместили се (на възраст до 16 години) в друго училище, за които няма потвърждение, че са се записали;
- напуснали поради нежелание да учат, общо и в това число навършили 16 години;

Students studying in vocational classes at general schools are presented as vocational education.

Foreign students are those students who are not citizens of the Republic of Bulgaria as well as those who have dual citizenship and have been enrolled under the regulations for foreign citizens.

The student mobility is measured by country of prior education which means that mobile student is a student who has graduated secondary education abroad.

3.1.4. Some particularities when distributing enrolled students by ISCED 2011 levels of education

- The students in preparatory grade before first grade in classes for hard-hearing children and visually handicapped children are classified at the starting stage of basic education or level ISCED - 1 (primary education), because the program is different from the one for kindergartens.

- Students in VIII grade, enrolled in general profiled and vocational programmes with admission after completed VII grade are classified as ISCED 3 level, until the school year 2016/2017 including, for as much as these are overall programmes aiming at acquiring upper secondary education and are entirely conducted in gymnasiums, art and sport schools or vocational gymnasiums.

- Until the school year 2016/2017 including, students in vocational schools (VS) and in independent vocational classes with enrolment after VI and VII grade are classified as ISCED 2 level according to ISCED 2011 and those studying in VS with enrolment after VIII grade are classified as level 3 according to the same classification.

3.1.5. Students who have left school are defined as students who were enrolled in the beginning of the previous school year but before its end due to some of the listed reasons had left the school. These students are observed by sex, grade groups and by reasons for leaving:

- With poor health;
- Students up to 16 years of age who moved to another school but without confirmation that they were enrolled;
- Left because of unwillingness to study, as a total number and of which persons over 16 years of age;



- напуснали поради семейни причини;
- заминали в чужбина.

Напусналите не се считат за отпаднали от образователната система, тъй като те могат да продължат образованието си през следващата учебна година, а ненавършилите 16 години са длъжни да продължат образованието си.

### 3.2. Новоприети ученици/студенти

#### 3.2.1. Дефиниция

Новоприети ученици/студенти са записаните за първи път в началния клас или курс за съответната образователна степен. Това означава, че към новоприетите не се отнасят тези, които са били записани в същата образователна степен през предходни периоди.

#### 3.2.2. Основни признаци

Основните признаци, по които се събират данни за новоприетите, са: пол, година на раждане, степен на образование, форма на обучение, вид, профил и местонахождение на училището, изучавана професия/специалност, образователно-квалификационна степен (за висшето образование) и гражданство (за студентите и докторантите).

3.3. Завършили степен на образование, получили свидетелство или диплом

#### 3.3.1. Дефиниция

Завършили степен на образование са учениците/студентите, които са получили документ за завършената степен от легитимна образователна институция, съдържащ изискваните се според закона записвания и печати.

Според изискванията на УОЕ въпросника дипломираните се разделят на две групи:

- дипломирани, получили за първи път диплома за съответната образователна степен;
- дипломирани през последната учебна година, притежаващи вече диплома за същата образователна степен, получена през предходни периоди.

На сегашния етап НСИ не събира данни поотделно за двете групи дипломирани, а само за общия брой, тъй като самите учебни институции не са в състояние да подадат достоверни данни поотделно за двете групи.

#### 3.3.2. Основни признаци

Основните признаци, по които се събират данни за дипломираните ученици/студенти, са: пол, година на раждане, форма на обучение, вид и местонахождение на училището, изучавана специалност, придобитата степен на образование (основно

- Left because of family reasons;
- Left because of going abroad.

Those who have left school cannot be treated as dropouts from the educational system because they could continue their education during the next school year and those who were under 16 years of age are obliged to continue their education.

### 3.2. Newly enrolled pupils/students

#### 3.2.1. Definition

Pupils/students who have been enrolled for the first time in the initial grade or course of the respective educational level are considered newly enrolled. This means that those which have been enrolled in the same educational level previous years are not included to the number of the newly enrolled.

#### 3.2.2. Main breakdowns of characteristics

The main breakdowns of characteristics for collecting data on the newly enrolled students are: sex, year of birth, educational level, mode of attendance, type, profile and location of the school, profession/specialty taught, educational-qualification degree (for tertiary education) and citizenship (for students in tertiary education and Ph.D. students).

3.3. Graduated level of education, who received a certificate or a diploma

#### 3.3.1. Definition

Graduates are those pupils/students who received a document for a completed level from a legitimate educational institution, containing all the necessary records and stamps according to the law.

According to the requirements of the UOE questionnaire, graduates are divided into two groups:

- graduates who have received for the first time a diploma for the relevant educational level;
- graduated in the last academic year, already holding a diploma for the same educational level obtained in previous periods.

At the present stage, NSI does not collect data separately for the two groups of graduates, but only for the total number, since the educational institutions themselves are not able to provide reliable data separately for the two groups.

#### 3.3.2. Main breakdowns of characteristics

The main breakdowns of characteristics for collecting data on graduated students are: sex, year of birth, mode of attendance, type, profile and location of the school, profession/specialty taught, level of education attained (basic or upper secondary), level



или средно), придобита степен на професионална квалификация, образователно-квалификационна степен (за висшето образование) и гражданство (за студентите и докторантите).

#### 3.4. Учители/преподаватели

##### 3.4.1. Дефиниция

Учителите (преподавателите) са длъжностни лица, които непосредствено провеждат учебните занятия съгласно учебните планове, независимо дали са пълно, или непълно заети. Директорите и заместник-директорите в основното и средното образование се наблюдават отделно, независимо че голяма част от тях имат преподавателска заетост. Преподавателският (академичен) състав във висшето образование (МСКО - 6 и 7) включва лицата, чиято основна дейност са преподаването и научноизследователската работа. Към този състав се отнасят и длъжностни лица, като ректори, заместник-ректори, декани, заместник-декани, ръководители на катедри и др., ако имат преподавателска заетост.

##### 3.4.2. Основни признаци

Основните признаци, по които се събират данни за учителите, са: пол, възраст (по 5-годишни възрастови групи), завършена образователна степен, образователна степен на преподаване, вид и местонахождение на училището, вид на заетостта - пълна и непълна.

Учителите в основното и средното образование се групират по степени на преподаване и според вида на програмата (общообразователна или професионална). В случаите, при които един учител преподава в различни степени, той се отнася към съответната степен, в която има преобладаващ брой учебни часове.

Преподавателите в професионални паралелки към общообразователните училища се отнасят към професионалното образование.

Преподавателите във висшите училища се изучават по пол, възраст, вид на заетостта (пълна и непълна), длъжности - професори, доценти, асистенти, преподаватели.

#### 3.5. Управленски персонал

##### 3.5.1. Дефиниция

Управленският персонал включва длъжностни лица, изпълняващи управленски функции на равнище образователна институция - директори, заместник-директори, ректори, декани и техни заместници, ръководители на катедри.

of professional qualification attained, educational-qualification degree (for tertiary education) and citizenship (for students in tertiary education and Ph.D. students).

#### 3.4. Teachers/Academic staff

##### 3.4.1. Definition

The teachers (academic staff) are official persons who directly conduct the training sessions according to curriculum irrespective of whether they are full or part time employees. Directors and deputy directors in basic and upper secondary education are observed separately although a great part of them may have lecturing functions as well. The academic staff in tertiary education (ISCED - 6 and 7) includes persons whose main engagement is teaching and research work. This staff includes the officials such as rectors, vice rectors, deans, heads of departments, etc. if they have teaching activity.

##### 3.4.2. Main breakdowns of characteristics

The main breakdowns of characteristics for collecting data on teachers are: sex, age (5-year age groups), completed educational level, educational level for teaching, type and location of the school, type of employment - full or part time.

Teachers in basic and upper secondary education are grouped by levels of teaching and by programme orientation (general or vocational). In the cases when a teacher teaches in different levels, he/she is classified in the level where he/she has most school hours.

Teachers of vocational classes in general schools are presented in vocational education.

Academic staff in higher schools is studied by sex, age, type of employment (full or part time), by scientific titles - professors, associate professors, assistants, senior lecturers, lecturers.

#### 3.5. Management personnel

##### 3.5.1. Definition

The management personnel includes official persons performing management functions at the level of the educational institution - principals, assistant principals, rectors, deans and their assistants, heads of departments.

3.5.2. Основни признаци - същите като тези за учителите/преподавателите.

### 4. Образователни институции

Образователните институции са основни източници на данни за учащите, преподавателския състав и другия персонал. Видовете образователни институции и техните характеристики, определени по различни критерии, са част от съществените признаци на учащите и персонала.

#### 4.1. Дефиниция

Една образователна институция се дефинира като вземащ самостоятелни решения център, който предоставя образователни услуги на отделни лица или организации и е създаден по установения в закона ред. Това означава, че институцията има ръководител (директор, ректор или друг ръководител), т.е. това е „самостоятелна“ образователна институция. „Несамостоятелните“ образователни институции са филиали или наречени по друг начин звена, като характерното за тях е подчинеността им на самостоятелна институция.

Учебни образователни институции са тези, които директно провеждат обучение по образователни програми с учащи в организирани класове (групи) на място или чрез дистанционна форма на обучение. Самообучаващите се лица и фирмите, провеждащи курсове за квалификация, езиково обучение и др., не попадат в обхвата на дефиницията на учебните образователни институции.

4.2. Видове образователни институции и техните основни статистически характеристики

#### 4.2.1. Детски градини

Основни характеристики:

- форма на собственост (обществена и частна).

#### 4.2.2. Училища<sup>1</sup> (I - XII клас)

Основни характеристики:

- вид: начални (I - IV клас), основни (I - VII клас), обединени (I - X клас), гимназии (VIII - XII клас), средни (I - XII клас), професионални (по изкуствата, спортни, професионални гимназии, предоставящи обучение по програми за придобиване на III и II степен професионална квалификация, вкл. духовни училища). С изменение в Закона за професионалното образование и обучение (ДВ, бр. 50 от 2010 г.) от учебната 2011/2012 година програма-

3.5.2. Main breakdowns of characteristics are the same as those for teachers/academic staff.

### 4. Educational Institutions

Educational institutions are main data sources for enrolments, teaching staff and other personnel. Type of the educational institutions and their characteristics, defined by different criteria are part of the essential breakdowns of characteristics for the enrolments and the personnel.

#### 4.1. Definition

An educational institution is defined as a centre taking independent decisions, which performs educational services for persons and organizations and is created according to the regulations of the law. This means that the institution has a manager (director, rector or another manager), i.e. this is an independent educational institution. Dependent educational institutions are branches or units known under other names which are typically subordinate to an independent institution.

Educational institutions are those, which directly perform training according to educational programs with students in organized classes (groups) at place or by a distant mode of attendance. Self-training persons and enterprises conducting qualification courses, language training and others do not come into the scope of the definition of educational institution.

4.2. Types of educational institutions and their main statistical characteristics

#### 4.2.1. Kindergartens

Main characteristics:

- Type of ownership (public and private)

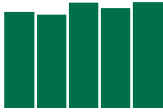
#### 4.2.2. Schools<sup>1</sup> (I - XII grade)

Main characteristics:

- Type: primary (I - IV grade), basic (I - VII grade), integrated (I - X grade), gymnasiums (VIII - XII grade), secondary (I - XII grade), vocational (art schools, sport schools, vocational gymnasiums providing training on programs for attainment of third and second level of professional qualification, including religious schools). Since 2011/2012 school year, with an amendment to the Law on Vocational Education and Training (State Gazette No. 50/2010), programmes

<sup>1</sup> Съгласно Закона за предучилищното и училищното образование.

<sup>1</sup> According to the Pre-school and School Education Act.



мите в спортните училища преминават от общообразователни към професионални, предоставящи обучение по III степен професионална квалификация;

- начин на управление: самостоятелни и не-самостоятелни.

4.2.3. Професионални колежи с прием след средно образование

Основни характеристики: форма на собственост (обществена и частна).

4.2.4. Висши училища - колежи, университети и специализирани висши училища

Основни характеристики: форма на собственост (обществена и частна).

## 5. Използвани специфични класификации

5.1. Международна стандартна класификация на образованието (МСКО 2011)

МСКО е създадена да служи като рамка за класифициране на образователни дейности в определени програми и свързаните с тях квалификации в международно признати категории.

5.2. Класификация на областите на образование и обучение 2015 (КОО 2015), обнародвана в ДВ, бр. 46 от 17.06.2016 година

Класификацията е разработена въз основа на Международната стандартна класификация на образованието - Области на образованието и обучението (ISCED-F 2013), и методическия документ „Области на образованието и обучението (ISCED-F 2013) - подробно описание на областите“ на ЮНЕСКО. От учебната 2017/2018 година се прилага в статистиката на висшето образование.

5.3. Класификация на специалностите на научните работници в Р България, допълнена с новите докторски програми, акредитирани от Националната агенция за оценяване и акредитация (НАОА) след 2012 година

Тази класификация се използва при статистическото обхващане на докторантите съгласно постановление на Министерския съвет, публикувано в „Държавен вестник“, бр. 34 от 1990 година. Тя не е хармонизирана с класификациите, цитирани в т. 5.1 до т. 5.3, поради което за осигуряване на международно съпоставими данни за студентите докторанти по области на образованието се използва преходен ключ, определящ съответствието на специалностите от българската класификация и

in sport schools passed from general to vocational programmes providing training for attainment of III level professional qualification.

- Type of management: independent and dependent schools.

4.2.3. Vocational colleges with enrolment after secondary education

Main characteristics: type of ownership (public and private).

4.2.4. Higher schools - colleges, universities and equivalent higher schools

Main characteristics: type of ownership (public and private).

## 5. Specific Classifications Used

5.1. International Standard Classification of Education (ISCED 2011)

ISCED is designed to serve as a framework to classify educational activities as defined in programmes and the resulting qualifications into internationally agreed categories.

5.2. ‘Classification of the fields of education and training 2015’ published in State Gazette, No. 46/17.06.2016

The classification was developed on the basis of UNESCO ‘ISCED Fields of Education and Training (ISCED-F 2013)’ and the methodological document ‘Fields of Education and Training (ISCED-F 2013) - Detailed field descriptions’. It is applied in the tertiary education statistics since 2017/2018 academic year.

5.3. Classification of the specialties for acquiring educational and scientific degree ‘Doctor’, complemented with the new doctoral programmes accredited by the National Evaluation and Accreditation Agency since 2012.

This classification is used in Ph.D. statistics and is based on a Council of Ministers Decree, published in State Gazette, No. 34/1990. As the classification is not harmonized with the classifications mentioned from point 5.1 to point 5.3, a transition key is used for the purpose of ensuring internationally comparable data on Ph.D. students by fields of education. This key ensures the correspondence between the specialties from the Bulgarian classification and the detailed fields of education and training of the international

детайлните области на образованието на международната класификация (КОО 2015). От 2012 г. към списъка от специалности на научните работници в Р България ежегодно се добавят новите докторски програми, акредитирани от НАОА.

5.4. Списък на професиите за професионално образование и обучение, утвърден със Заповед № РД 09-413 от 12.05.2003 г. на министъра на образованието и науката, който се прилага при статистическо отчитане на професионалното образование в училищата и ЦПО.

### 6. Привеждане на броя на учениците/студентите и учителите/преподавателите в еквивалент на пълна заетост

6.1. Дефиниция на пълно/непълно зает ученик/учител

Един ученик или студент се счита за пълно зает, ако е записан в редовна форма на обучение и за непълно зает, ако е записан в друга форма на обучение (задочна, вечерна, дистанционна, самостоятелна).

Един учител/преподавател се счита за пълно зает, ако работи в учебната образователна институция на основен трудов договор и има планиран пълнен норматив на заетост за учебната година. Ако тези условия не са изпълнени, учителят се счита за непълно зает. Към последната категория се отнасят всички хонорувани преподаватели, работещи на втори или граждански договор.

6.2. Изчисление на броя на учениците/студентите и учителите/преподавателите в еквивалент на пълна заетост

Приема се, че еквивалентът на пълна заетост (ЕПЗ) на един ученик/студент от редовна форма на обучение е равен на единица ЕПЗ. Броят на непълно заетите се редуцира в ЕПЗ, като се раздели на т.нар. конвертиращ фактор, равен на отношението на годишната продължителност (в учебни часове) на редовната програма към продължителността на задочната или съответната друга програма. Така, ако редовната програма е два пъти по-продължителна от задочната, конвертиращият фактор  $K = 2$ . При 200 студенти редовна форма и 100 студенти задочна форма  $ЕПЗ = 200 + 100/K = 250$ .

ЕПЗ за преподавателите се изчислява по същия начин, като конвертиращият фактор за непълно

classification (ISCED-F 2013). In the list are also included new doctoral programmes, accredited by the National Evaluation and Accreditation Agency, since 2012.

5.4. List of Professions for Vocational Education and Training approved by Order RD 09-413/12.05.2003 of the Minister of Education and Science, which is applied to statistics of vocational education in schools and VTC.

### 6. Reducing the Number of pupils/students and teachers/academic staff to a Full-time equivalent

6.1. Definition of full and part time student/teacher

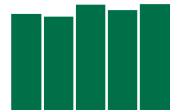
A student is considered full time if he/she is enrolled in a regular mode of attendance and part time if he/she is enrolled in another mode of attendance (extra-mural training, evening courses, distance or independent learning).

A teacher/academic staff member is considered full time employed if he/she works in an educational institution on a labour contract and has a full norm employment planned for the school year. If these conditions are not fulfilled, the teacher is considered part time employed. This last category includes also all part time teachers working on a second or civil contract.

6.2. Calculating the number of the pupils/students and teachers/academic staff into a full-time equivalent.

It is considered that the Full-time Equivalent (FTE) of a student in regular mode of attendance is equal to one FTE. The number of the part timers is reduced into FTE by dividing it by the so called converting factor which is equal to the ratio of the yearly length (in school hours) of the 'regular' program and the length of the extra-mural or other respective programme. Thus if the regular program is twice the length of the extra-mural program, the converting factor is  $K = 2$ . If the students in regular mode of attendance are 200 and those in extra-mural are 100 then the  $FTE = 200 + 100/K = 250$ .

The FTE for teachers is calculated in similar way, with the converting factor for the part timers



но заетите се определя от съотношението на броя на часовете на преподавателите на основен трудов договор и средния брой часове на хоноруваните преподаватели. За висшето образование ЕПЗ се изчислява поотделно за всяка длъжност (професори, доценти, асистенти, старши преподаватели и преподаватели).

being determined as a ratio of the number of hours of the teachers working on a labour contract and the average number of hours of the part timers. For tertiary education, FTE is calculated separately for every scientific title (professors, associate professors, senior lecturers, lecturers, assistants).

## 7. Обхват на наблюденията

Статистическите изследвания обхващат учащите, преподавателския и другия персонал във всички легитимни образователни институции на територията на страната, включително техните филиали.

## 7. Scope of the Surveys

The statistical surveys cover enrolments, teaching and other staff in all legitimate educational institutions on the territory of the country including their branches.

## 8. Разпространение на данните

Данните от статистическите изследвания на предучилищното, основното, средното и висшето образование се разпространяват по различни начини.

## 8. Data Dissemination

Data from the statistical surveys on the pre-school, basic, upper secondary and tertiary education are disseminated by different means.

### 8.1. Статистически публикации

НСИ издава ежегодно публикацията „Образование в Република България“. Данни за образованието са включени и в публикациите на НСИ „Статистически годишник“, „Статистически справочник“ и „Районите, областите и общините в Република България“.

### 8.1. Statistical publications

NSI is publishing yearly the statistical publication ‘Education in the Republic of Bulgaria’. Beside this, education data are included in the publications of the NSI ‘Statistical Yearbook’, ‘Statistical Reference Book’ and ‘Regions, districts and municipalities in the Republic of Bulgaria’.

### 8.2. Интернет

Данните в сайта на НСИ и Информационна система „Инфостат“ се обновяват ежегодно.

### 8.2. Internet

The data in the NSI website and the Information system ‘Infostat’ are updated yearly.

### 8.3. Предоставяне на данни

Данни се предоставят на:

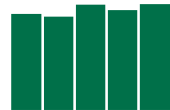
- други органи на статистиката;
- потребители от страната и чужбина;
- международни организации (ЮНЕСКО, Евростат, ОИСР, УНИЦЕФ, Световна банка).

### 8.3. Data users

Data are being provided to:

- Other statistical bodies;
- National and foreign users;
- International organizations (UNESCO, Eurostat, OECD, UNICEF, World Bank).





## ОБРАЗОВАНИЕТО В РЕПУБЛИКА БЪЛГАРИЯ ПРЕЗ УЧЕБНАТА 2020/2021 ГОДИНА

Основните резултати от проведените от НСИ годишни изчерпателни изследвания, характеризиращи дейността на образователните институции, показват, че:

- През учебната 2020/2021 година в предучилищното образование (детските градини и подготвителните групи в училищата) са записани 215.7 хил. деца.
- През 2020 г. основно образование са завършили 59.9 хил. ученици, а завършили те средно образование в общообразователни и професионални гимназии са съответно 25.5 хил. и 19.6 хил. ученици.
- Записаните в различните степени на висшето образование („професионален бакалавър“, „бакалавър“ и „магистър“) за академичната 2020/2021 година са 219.8 хиляди.
- Към 31.12.2020 г. за придобиване на образователна и научна степен „доктор“ у нас се обучават 6 570 лица, от които 608 чужди граждани.

### Предучилищно образование

Към 1.12.2020 г. в страната функционират 1 823 самостоятелни детски градини. В предучилищно образование, провеждано в детските градини и подготвителните групи в училищата, са записани 215.7 хил. деца, от които 111.6 хил., или 51.8%, са момчета. В сравнение с предходната година броят на децата намалява с 1.0% (фиг. 1).

Обхватът на децата в това образователно ниво, изчислен чрез груповия нетен коефициент на записване<sup>1</sup> за учебната 2020/2021 година, е 78.1% и намалява спрямо миналата учебна година с 0.6 процентни пункта.

Средният брой деца в една самостоятелна детска градина за страната е 118, като за градовете е значително по-голям - 152, а за селата

<sup>1</sup> Груповият нетен коефициент на записване на децата в детските градини се изчислява в проценти като отношение на броя на децата в детските градини във възрастовата група 3 - 6 години към броя на населението в същата възрастова група.

## EDUCATION IN THE REPUBLIC OF BULGARIA FOR 2020/2021 SCHOOL YEAR

The main results from the NSI annual comprehensive surveys characterizing the activity of the educational institutions are as follows:

- In 2020/2021 school year in pre-primary education (kindergartens and preparatory groups at schools) were enrolled 215.7 thousand children.
- In 2020, the number of basic education graduates was 59.9 thousand students and graduates from general and vocational schools were 25.5 and 19.6 thousand students, respectively.
- In 2020/2021 academic year, there were 219.8 thousand students enrolled in the different tertiary education levels ('professional bachelor', 'bachelor' and 'master').
- As of 31.12.2020, for acquiring a 'Doctor' educational and scientific degree in the country were trained 6 570 persons, of whom 608 were foreign citizens.

### Pre-primary education

As of 1.12.2020, in the country were functioning 1 823 independent kindergartens with director. In pre-primary education, conducted in kindergartens and preparatory groups at schools, there were enrolled 215.7 thousand children, of which 111.6 thousand or 51.8% were boys. In comparison with the previous year the number of children decreased by 1.0% (Figure 1).

The coverage of children in this educational level estimated by the group net enrolment rate<sup>1</sup> for the 2020/2021 school year was 78.1% and compared to the previous school year decreased by 0.6 percentage points.

The average number of children in a kindergarten in the country was 118 as in the urban areas was significantly larger (152) than

<sup>1</sup> The group net enrollment rate of children in kindergartens is calculated as a percentage of the number of children in kindergartens in the age group 3 - 6 years to the number of population in the same age group.



е 61. Една група се формира средно от 23 деца, съответно 25 в градовете и 19 в селата.

Педагогическият персонал, зает в детските градини, е 20.1 хил. и в сравнение с предходната учебна година остава почти непроменен (увеличение с 44 души). Детските учители са 18.8 хил., или 93.5% от педагогическия персонал.

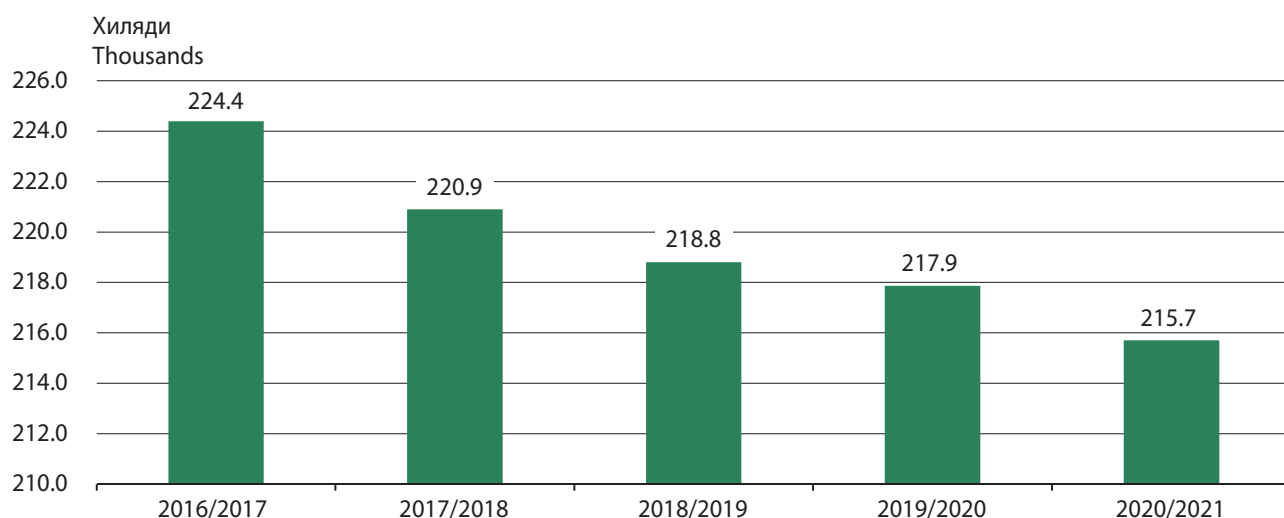
През учебната 2020/2021 година в страната функционират 110 лицензирани частни детски градини, или с 4 повече от предходната година. Те са посещавани от 4 874 деца, или 2.3% от записаните в детските градини.

in the rural areas (61). A group was formed by 23 children on average, 25 in urban and 19 in rural areas, respectively.

The teaching personnel employed in kindergartens were 20.1 thousand and in comparison with the previous school year remained almost unchanged (increased by 44 persons). Kindergarten teachers were 18.8 thousand, or 93.5% of all personnel in kindergartens.

In 2020/2021 school year in the country were functioning 110 licensed private kindergartens or with 4 more than in the previous year. There were enrolled 4 874 children or 2.3% of the total number of children in kindergartens.

Фиг. 1. Деца в детските градини и подготвителните групи в училищата  
Figure 1. Children in kindergartens and preparatory groups at schools



## Общо образование

Към 1.10.2020 г. в страната общообразователно и профилирано обучение се провежда в 1 948 общообразователни училища<sup>1</sup>, от които 129 начални, 1 151 основни, 71 обединени, 114 гимназии и 483 средни училища. В сравнение с предходната година общообразователните училища намаляват с 15. Учениците, записани в общообразователни програми, са 565.0 хил., от които 79.6 хил. са в училища в селата. В една паралелка в дневните общообразователни училища се обучават средно по 22 ученици.

## General education

As of 1.10.2020 there were classes in 1 948 general education schools<sup>1</sup>. Out of them 129 were primary schools, 1 151 - basic schools, 71 - integrated schools, 114 upper secondary and 483 - secondary schools. In comparison with the previous school year the total number of general education schools decreased by 15. The students enrolled in general programmes were 565.0 thousand, of which 79.6 thousand in rural areas. There were 22 pupils on average for one class in the daily general education schools.

<sup>1</sup> Вкл. българските училища в чужбина, финансирани от държавата.

<sup>1</sup> Incl. the Bulgarian schools abroad, financed by state.

През учебната 2019/2020 година 13.0 хил. ученици са напуснали общообразователните училища. Най-големи са относителните дялове на учениците, които са заминали в чужбина, и на напусналите по семейни причини - по 5.4 хил., или по 41.9%, следвани от напусналите поради нежелание да учат - 1.4 хил., или 11.1% от всички напуснали.

През 2020 г. основно образование в общообразователните училища са завършили 59.9 хил., а средно образование - 25.5 хил. ученици.

Относителният дял на децата в общообразователните училища, изучаващи чужди езици в началните класове (I - IV), е 83.6%, като от тях най-голям е дялът на изучаващите английски език - 92.4%.

Учителите (вкл. директорите и заместник-директорите с преподавателска заетост) в общообразователните училища през учебната 2020/2021 година са 55.6 хиляди. От тях 95.0% са със завършена образователно-квалификационна степен „бакалавър“ или „магистър“, 4.2% са завършили „професионален бакалавър“ или еквивалентна в миналото степен и 0.8% са със средно образование. В учителската професия преобладават жените - 85.2% от общия брой на учителите.

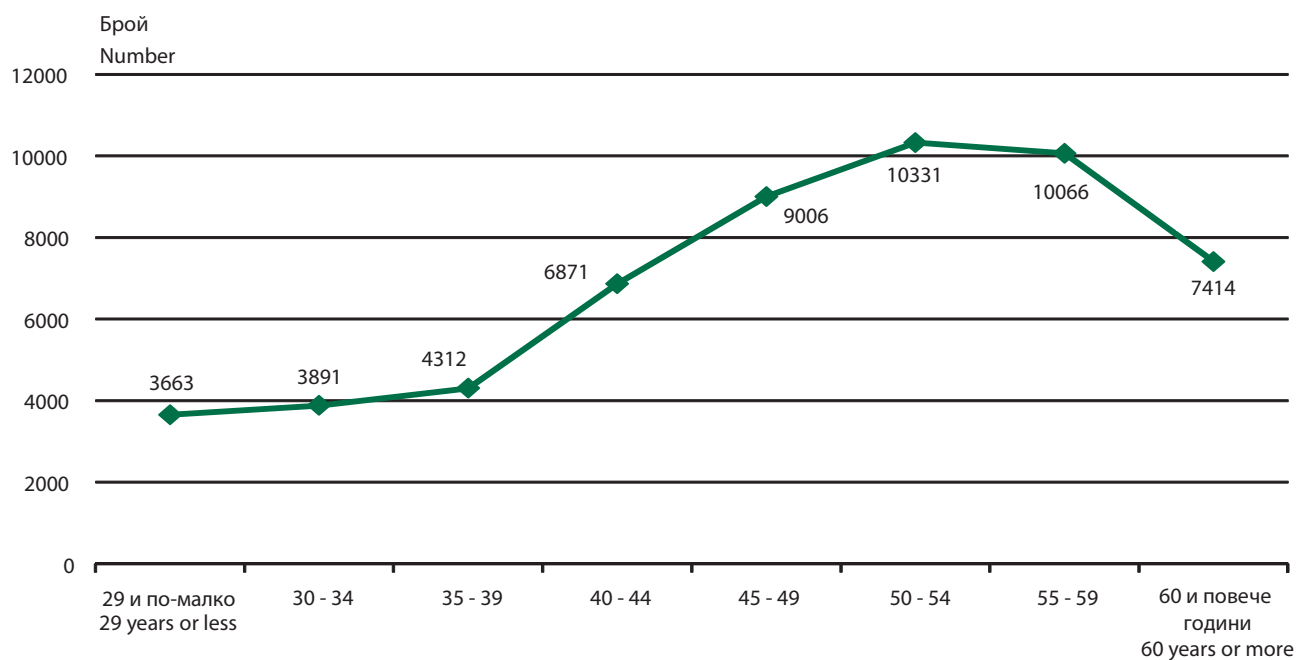
During the 2019/2020 school year 13.0 thousand students left the general education schools. The largest relative shares were the share of the students who left because had gone abroad and of those who left because of family reasons - each by 5.4 thousand or by 41.9%, followed by the share of students who left because of unwillingness to study - 1.4 thousand, or 11.1% of the total number of leaving students.

In 2020, from general education schools with basic education graduated 59.9 thousand students and with upper secondary education - 25.5 thousand students.

The relative share of children in general education schools who studied foreign languages in primary grades (I - IV) was 83.6%, as the largest share came from those who studied English - 92.4%.

The total number of teaching staff (incl. directors and deputy directors with teaching activity) employed in general education schools during the 2020/2021 school year was 55.6 thousand. Of which 95.0% with education-qualification degree 'Bachelor' or 'Master', 4.2% were with education-qualification degree 'Professional Bachelor' or an equivalent degree in the past and 0.8% were with secondary education. In the teaching profession, women were predominant - 85.2% of the total number of teachers.

Фиг. 2. Преподаватели в общообразователните училища по възрастови групи през учебната 2020/2021 година  
Figure 2. Teaching staff in general schools by age groups in 2020/2021 school year



Към 1.10.2020 г. в страната функционира 97 частни общообразователни училища, от които 6 начални, 38 основни, 1 обединено, 23 гимназии и 29 средни училища. В тях са записани общо 12 053 ученици, или 2.1% от общия брой на учениците в общото образование.

### Професионално образование и обучение

Професионалното образование и обучение през учебната 2020/2021 година се осъществява в 21 училища по изкуствата, 25 спортни училища, 353 професионални гимназии и 19 професионални колежа с прием след средно образование. Общият брой на учащите в тях е 138.7 хиляди.

В професионалното образование преобладават момчетата, които са 60.3% от общия брой на учениците в тази образователна степен.

През 2020 г. средно образование в училищата по изкуствата, спортните училища и професионалните гимназии с диплома са завършили 19.6 хил. души. Степен на професионална квалификация по съответните програми е придобита, както следва:

- първа степен професионална квалификация в професионалните паралелки - 390 ученици;
- втора и трета степен професионална квалификация - съответно 2.3 и 11.9 хил. ученици;
- четвърта степен професионална квалификация в професионалните колежи с прием след завършено средно образование - 581 ученици.

При завършилите програми за придобиване на трета степен професионална квалификация най-висок е относителният дял на учениците, изучавали специалности в областите<sup>1</sup> „Технически науки и технически професии“ - 27.0%, следван от дела на учениците в „Стопански науки и администрация“ - 21.5%.

При завършилите програми за придобиване на четвърта степен професионална квали-

As of 1.10.2020 there were 97 active private general education schools in the country, out of them 6 primary schools, 38 basic, 1 integrated, 23 high schools and 29 secondary schools. There were enrolled totally 12 053 students or 2.1% from the total number of students in general education.

### Vocational education and training (VET)

Vocational education and training during the school year 2020/2021 was carried out in 21 art schools, 25 sport schools, 353 vocational gymnasiums and 19 vocational colleges with enrolment after secondary education. The total number of students in there was 138.7 thousand.

Boys were predominant in vocational education and training and were 60.3% of the total number of students in this educational level.

In 2020, 19.6 thousand persons graduated with secondary education from art schools, sport schools and vocational gymnasiums. Level of professional qualification was acquired by:

- First level of professional qualification from vocational classes - 390 students;
- Second and third level of professional qualification - respectively by 2.3 and 11.9 thousand students;
- Fourth level of professional qualification in vocational colleges with enrolment after secondary education - 581 students.

From the total number of students who acquired third level of professional qualification, the highest relative share was of those who studied specialties in the field<sup>1</sup> of 'Engineering and engineering trades' (27.0%), followed by those in the field of 'Business and administration' (21.5%).

The relative shares of students who acquired fourth level of professional qualification were

<sup>1</sup> За професионалното образование и обучение областите на образование са представени според Списъка на професиите за професионално образование и обучение (утвърден със Заповед № РД 09-413/12.05.2003 г. на министъра на образованието и науката).

<sup>1</sup> About vocational education and training the fields of education are presented in accordance to the List of Occupations for Vocational Education and Training (approved by Order No. 09-413/12.05.2003 of the Minister of Education and Science).



фикация водеща е областта „Сигурност и безопасност“ - 76.2%, следвана от „Стопански науки и администрация“ - 11.1%.

През учебната 2020/2021 година 855 ученици се обучават в 23 частни професионални гимназии и частни професионални колежа с прием след средно образование, или 0.6% от всички ученици в професионалното образование.

През настоящата учебна година учителите (вкл. директорите и заместник-директорите с преподавателска заетост) в професионалното образование са общо 11.9 хил., като 94.9% от тях са с придобити образователно-квалификационни степени „бакалавър“ или „магистър“.

В програми за професионално обучение срещу заплащане за придобиване на степен на професионална квалификация в центрове за професионално обучение, професионални гимназии и професионални колежи през 2020 г. са били записани 10.2 хил. лица на възраст 16 и повече години. По степени на професионална квалификация разпределението им е следното: първа степен - 3.9 хил., втора степен - 2.7 хил., трета степен - 3.6 хил., и четвърта степен - 86 души.

## Висше образование

През учебната 2020/2021 година студентите в България, записани в четирите образователно-квалификационни степени „професионален бакалавър“, „бакалавър“, „магистър“ и „доктор“, са 226.4 хил., като в сравнение с предходната учебна година броят им остава почти непроменен.

### *Колежи (образователно-квалификационна степен „професионален бакалавър“)*

През учебната 2020/2021 година за придобиване на образователно-квалификационна степен (ОКС) „професионален бакалавър“ в коледжите се обучават 7 991 студенти. Спрямо предходната година броят им намалява с 242 души, или с 2.9%. От общия брой студенти в тази ОКС 1 564 души, или 19.6%, са записани в частни колежи (фиг. 3).

highest in the fields of ‘Security services’ - 76.2% and ‘Business and administration’ - 11.1%.

During the 2020/2021 school year, 855 students were enrolled in 23 private vocational gymnasiums and private vocational colleges with enrolment after secondary education, or 0.6% of the total number of students in vocational education.

During the present school year the total number of teachers (incl. directors and deputy directors with teaching activity) in vocational education was 11.9 thousand, of which 94.9% were with acquired educational-qualification degrees ‘Bachelor’ or ‘Master’.

In vocational training programmes against payment for acquiring a level of professional qualification in vocational training centres, vocational gymnasiums and vocational colleges in 2020 were enrolled 10.2 thousand students aged 16 years or more. According to the level of professional qualification, their distribution was as follows: first level - 3.9 thousand, second level - 2.7 thousand, third level - 3.6 thousand and fourth level - 86 persons.

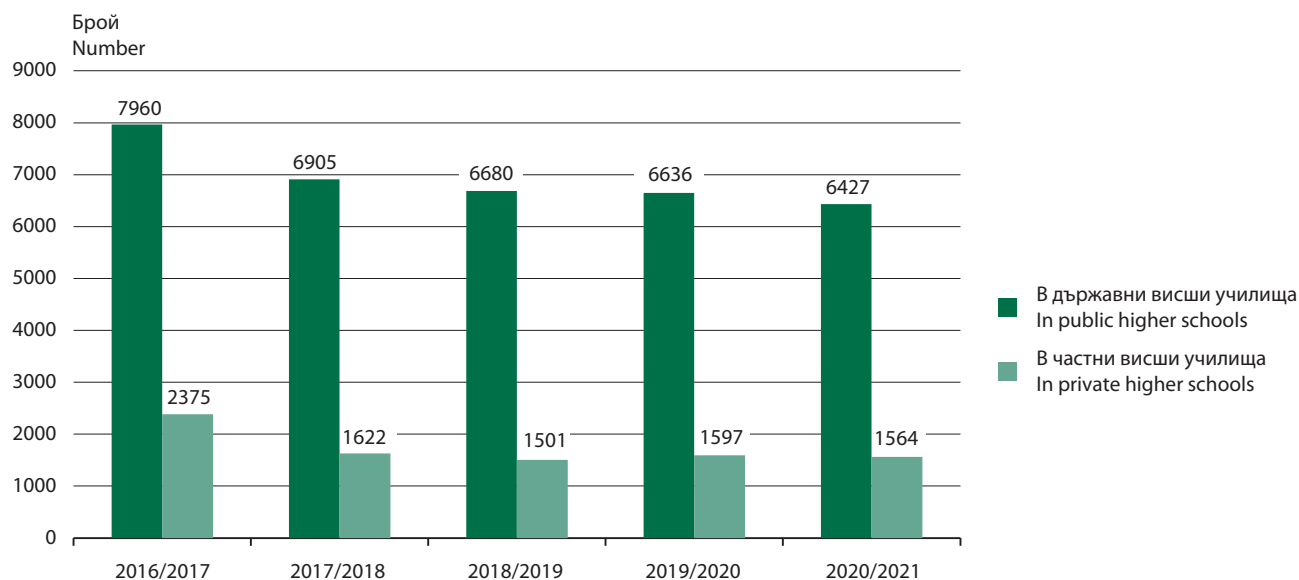
## Tertiary education

In 2020/2021 academic year, the number of students enrolled in Bulgaria for the four educational-qualification degrees (‘Professional bachelor’, ‘Bachelor’, ‘Master’ and ‘Doctor’) was 226.4 thousand and compared to the previous academic year, their number remained almost the same.

### *Colleges (‘Professional bachelor’ educational-qualification degree)*

In 2020/2021 academic year, for acquiring a professional bachelor’s educational-qualification degree, in colleges there were enrolled 7 991 students. In comparison with the previous year, their number decreased by 242 persons or by 2.9%. Out of the total number of students in colleges, 1 564 persons or 19.6% were enrolled in private institutions (Figure 3).

Фиг. 3. Студенти в колежи  
Figure 3. Students in colleges



През 2020 г. ОКС „професионален бакалавър“ са придобили 1 712 студенти, от които жените са 60.3%. Най-голям е броят на дипломираните по специалности в следните области на образование<sup>1</sup>:

- „Здравеопазване“ - 655 души (38.3%);
- „Технически науки и технически професии“ - 307 души (17.9%);
- „Персонални услуги“ - 249 души (14.5%);
- „Бизнес и администрация“ - 201 души (11.7%);
- „Образование“ - 107 души (6.3%).

Преподавателите в колежите са 677, от които на основен трудов договор - 305, или 45.1%.

**Университети и специализирани висши училища (образователно-квалификационни степени „бакалавър“ и „магистър“)**

През учебната 2020/2021 година за придобиване на ОКС „бакалавър“ и „магистър“ в университетите и специализираните висши училища се обучават 211.8 хил. души. В частни учебни институции са записани 26.1 хил., или 12.3% от студентите.

Студентите - български граждани, са 195.1 хил., или 92.1% от всички студенти в университети и специализирани висши училища, и в

In 2020, with a professional bachelor's educational-qualification degree had graduated 1 712 students, of whom 60.3% were women. The highest number of graduates was in specialities within the following fields of education<sup>1</sup>:

- 'Health' - 655 persons (38.3%);
- 'Engineering and engineering trades' - 307 persons (17.9%);
- 'Personal services' - 249 persons (14.5%);
- 'Business and administration' - 201 persons (11.7%);
- 'Education' - 107 persons (6.3%).

The number of teaching staff in colleges was 677, of them 305 persons or 45.1% were on a full time employment.

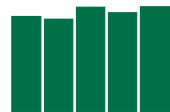
**Universities and equivalent higher schools ('Bachelor' and 'Master' educational-qualification degrees)**

In 2020/2021 academic year, there were 211.8 thousand students in universities and specialized higher schools studying for bachelor and master's educational-qualification degrees. In private educational institutions were enrolled 26.1 thousand or 12.3% of the students.

Students - Bulgarian citizens were 195.1 thousand or 92.1% of all students in universities and specialized higher schools and in comparison

<sup>1</sup> Съгласно Класификация на областите на образование и обучение 2015.

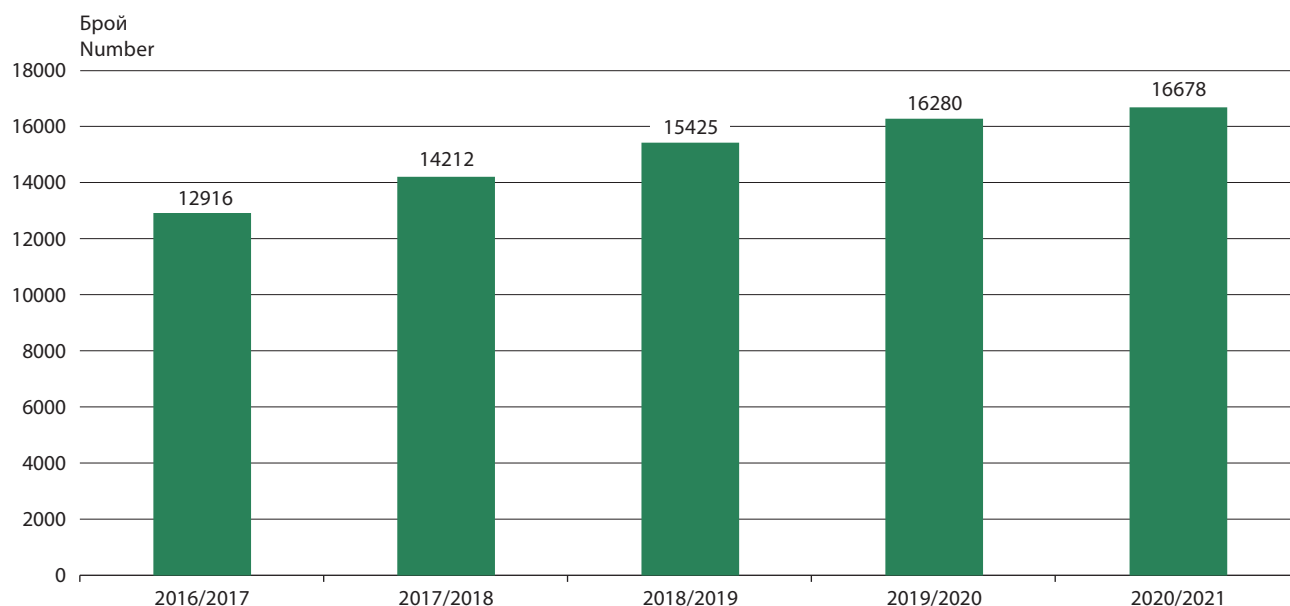
<sup>1</sup> According to Classification of fields of education and training, 2015.



сравнение с предходната година техният брой остава почти непроменен. Чуждестранните студенти са 16.7 хил., което е с 2.4% повече спрямо миналата учебна година и с 29.1% повече спрямо учебната 2016/2017 година (фиг. 4).

to the previous year, their number remained almost unchanged. Foreign students were 16.7 thousand, which is 2.4% more than in the previous year and 29.1% more than in the 2016/2017 academic year (Figure 4).

Фиг. 4. Студенти чужденци в университети и специализирани висши училища  
Figure 4. Foreign students in universities and specialized higher schools



Най-голям е броят на чуждестранните студенти от Гърция - 24.5%, следват тези от Обединеното кралство - 16.1%, Германия - 9.2%, Украйна - 7.0%, и Република Северна Македония - 6.1% от общия брой чуждестранни студенти. Студентите чужденци у нас избират да учат специалности предимно в областта на здравеопазването, като 62.1% от тях се обучават в тази област, а 48.0% от всички изучават специалност „Медицина“.

През 2020 г. в университетите и специализираните висши училища в страната са се дипломирали 43.5 хил. души, от които придобилите ОКС „бакалавър“ са 23.2 хил., а ОКС „магистър“ - 20.4 хиляди.

Броят на дипломираните е най-висок в областите на образование „Бизнес и администрация“ (25.4%), „Образование“ (13.0%) и „Науки за обществото и човешкото поведение“ (11.2%).

През учебната 2020/2021 година преподавателите в университетите и специализираните висши училища са 20.0 хил. души, от които жените са 50.9%. На основна работа са 12.6 хил., или 62.7%.

The largest share of foreign students came from Greece (24.5%), followed by the United Kingdom (16.1%), Germany (9.2%), Ukraine (7.0%) and the Republic of North Macedonia (6.1%). Foreign students in the country choose mainly health-related studies, as 62.1% of them were studying specialties in this field and 48.0% of the total number were studying Medicine.

In 2020, a total of 43.5 thousand persons graduated from universities and specialised higher schools in the country, of whom 23.2 thousand with a bachelor's and 20.4 thousand with a master's degree.

The number of graduates was highest in the following fields of education: 'Business and Administration' (25.4%), 'Education' (13.0%) and 'Social and behavioural sciences' (11.2%).

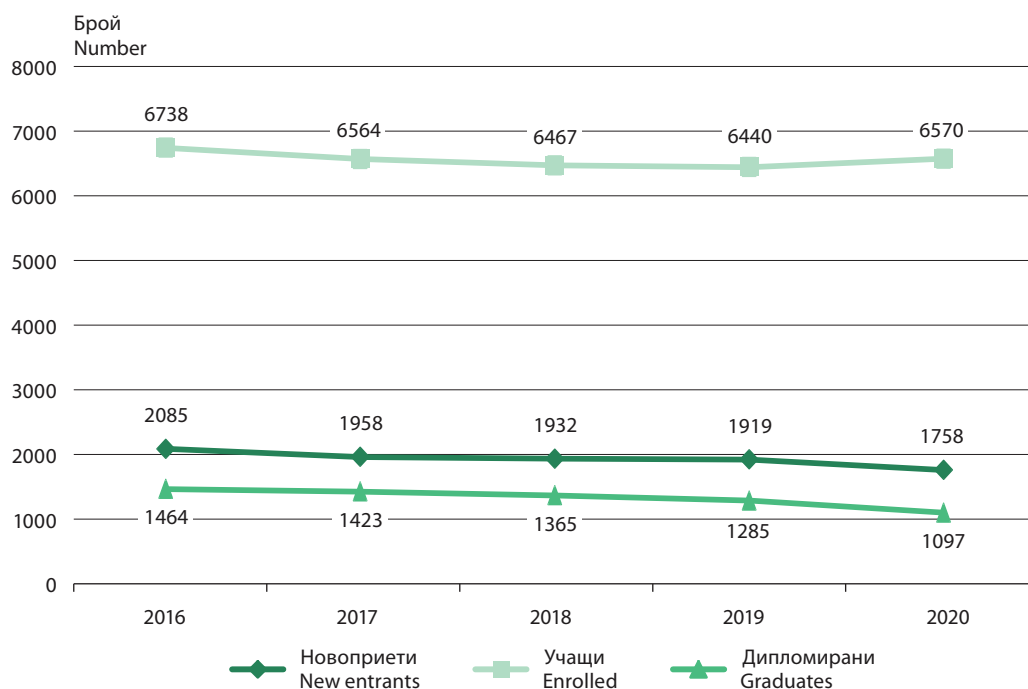
In 2020/2021 academic year, the number of academic staff in universities and specialised higher schools was 20.0 thousand, of which 50.9% were women. On a full time employment were 12.6 thousand or 62.7% of the total.

### Образователна и научна степен „доктор“

Към 31.12.2020 г. у нас се обучават общо 6 570 докторанти (фиг. 5), като от тях 52.6% са жени. В редовна форма на обучение са зачислени 3 607 души, или 54.9% от докторантите. Най-голям дял от докторантите се обучават в област София (столица) - 55.7%, следвана от областите Варна (11.1%) и Пловдив (9.2%).

Фиг. 5. Новоприети, учащи и дипломирани докторанти

Figure 5. New entrants, enrolled and graduates in Ph.D. degree



Чуждестранните докторанти са 608, или 9.3% от общия брой. Най-висок е дялът на тези от Гърция - 17.3%, следвани от докторантите от Република Северна Македония и Косово (с по 9.4%), Израел (8.7%) и Албания (8.1%).

В частни институции се обучават 4.0% от докторантите, като от тях 111 души, или 42.5%, са чужденци.

През 2020 г. образователна и научна степен „доктор“ са придобили 1 097 души, от които 598, или 54.5%, са жени. Най-голям е дялът на дипломираните в следните области на образование:

- „Науки за обществото и човешкото поведение“ - 157 души (14.3%);
- „Здравеопазване“ - 156 души (14.2%);
- „Образование“ - 112 души (10.2%);

### Educational and scientific degree 'Doctor'

As of 31.12.2020, there were 6 570 Ph.D. students enrolled in the country (Figure 5), of which 52.6% were women. Full-time students were 3 607 persons, or 54.9% of the total. The largest share of Ph.D. students was recorded in Sofia (stolitsa) district - 55.7%, followed by Varna (11.1%) and Plovdiv districts (9.2%).

The foreign Ph.D. students were 608 or 9.3% of the total number. The largest share came from Greece - 17.3%, followed by the Republic of North Macedonia and Kosovo (by 9.4% each), Israel (8.7%) and Albania (8.1%).

In private institutions were trained 4.0% of the Ph.D. students. Out of them 111 persons, or 42.5% were foreigners.

In 2020, a 'Doctor' degree was acquired by 1 097 persons of whom 598, or 54.5%, were women. The largest shares of graduates were recorded in the following fields of education:

- 'Social and behavioural sciences' - 157 persons (14.3%);
- 'Health' - 156 persons (14.2%);
- 'Education' - 112 persons (10.2%);



- „Бизнес и администрация“ - 92 души (8.4%);
- „Технически науки и технически професии“ - 77 души (7.0%).

- ‘Business and administration’ - 92 persons (8.4%);
- ‘Engineering and engineering trades’ - 77 persons (7.0%).





**ОБЩ ПРЕГЛЕД**  
**GENERAL REVIEW**





**I. ОБРАЗОВАТЕЛНА СТРУКТУРА  
НА НАСЕЛЕНИЕТО  
EDUCATIONAL ATTAINMENT  
OF THE POPULATION**



## I. Образователна структура на населението

### 1. Образователна структура на населението на възраст 25 - 64 години<sup>1</sup> Educational attainment of the population 25 - 64 years of age<sup>1</sup>

(Проценти)  
(Per cent)

	2016	2017	2018	2019	2020	
<b>Общо</b>	<b>100</b>	<b>100</b>	<b>100</b>	<b>100</b>	<b>100</b>	<b>Total</b>
Основно и по-ниско образование	17.7	17.2	17.4	17.5	16.9	Basic and lower education
Средно образование	54.6	55.0	54.4	54.3	53.9	Upper secondary education
Висше образование	27.7	27.8	28.2	28.1	29.2	Tertiary education

<sup>1</sup> Данните са средногодишни от Наблюдението на работната сила.

<sup>1</sup> Average annual data based on Labour Force Survey.

**II. ПРЕДУЧИЛИЩНО ОБРАЗОВАНИЕ**  
**PRE-PRIMARY EDUCATION**



### 1. Самостоятелни детски градини по форма на собственост Independent kindergartens by kind of ownership

(Брой)  
(Number)

	2016/2017	2017/2018	2018/2019	2019/2020	2020/2021	
	Общо Total					
<b>Общо</b>	<b>1894</b>	<b>1834</b>	<b>1834</b>	<b>1840</b>	<b>1823</b>	<b>Total</b>
В т.ч. частни детски градини	93	98	101	106	110	Of which: Private kindergartens
	В т.ч. в селата Of which: In rural areas					
<b>Общо</b>	<b>742</b>	<b>695</b>	<b>694</b>	<b>697</b>	<b>677</b>	<b>Total</b>
В т.ч. частни детски градини	4	2	3	4	4	Of which: Private kindergartens

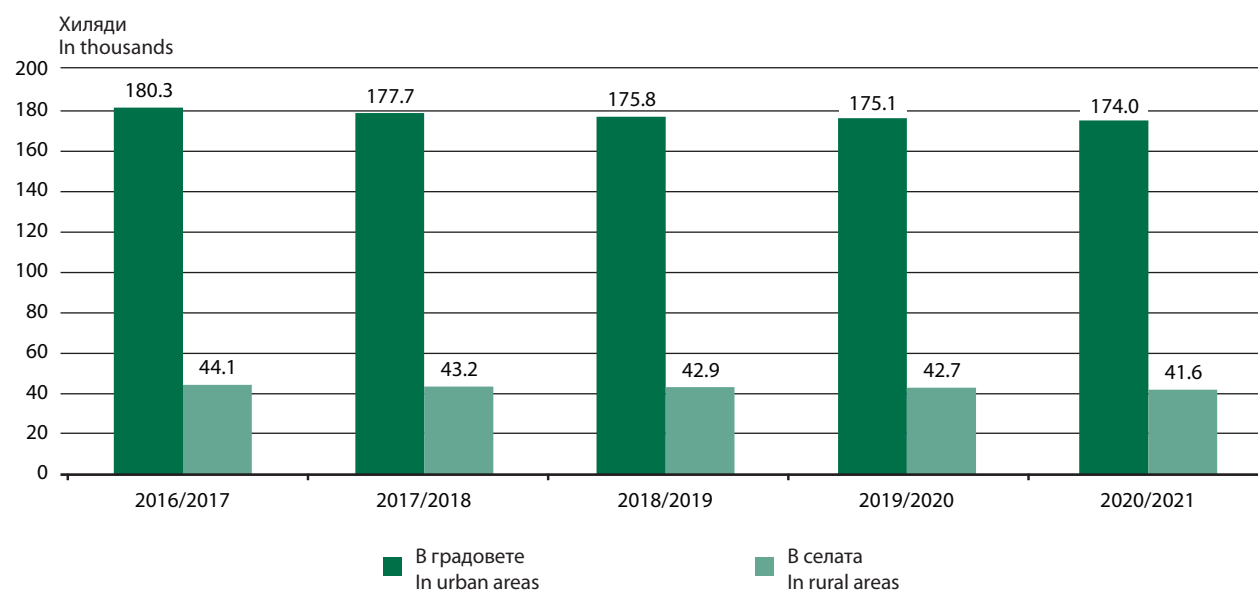
2. Деца в детските градини<sup>1</sup>  
 Children in kindergartens<sup>1</sup>

 (Брой)  
 (Number)

	2016/2017	2017/2018	2018/2019	2019/2020	2020/2021	
	Общо Total					
<b>Общо</b>	<b>224380</b>	<b>220877</b>	<b>218767</b>	<b>217867</b>	<b>215666</b>	<b>Total</b>
В целодневни групи	206470	204794	203604	203931	201909	All-day groups
В полудневни групи	17356	15529	14593	13463	13357	Half-day groups
В специални групи	530	507	543	449	400	Special groups
В сезонни групи	24	47	27	24	-	Seasonal groups
В т.ч. в частни детски градини	3838	4007	4606	4982	4874	Of which: In private kindergartens
	В т.ч. в селата Of which: In rural areas					
<b>Общо</b>	<b>44061</b>	<b>43184</b>	<b>42943</b>	<b>42732</b>	<b>41629</b>	<b>Total</b>
В целодневни групи	39673	38991	39053	39228	38160	All-day groups
В полудневни групи	4388	4193	3890	3504	3469	Half-day groups
В т.ч. в частни детски градини	115	57	90	115	107	Of which: In private kindergartens

<sup>1</sup> Включително децата в подготвителните групи в училищата.

<sup>1</sup> Including children in preparatory groups at schools.

 Фиг. 1. Деца в детските градини и подготвителните групи в училищата  
 Figure 1. Children in kindergartens and preparatory groups at schools




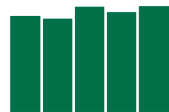
### 3. Деца в детските градини по пол и възраст<sup>1</sup> Children enrolled in kindergartens by sex and age<sup>1</sup>

(Брой)  
(Number)

	2016/2017	2017/2018	2018/2019	2019/2020	2020/2021	
<b>Общо</b>	<b>224380</b>	<b>220877</b>	<b>218767</b>	<b>217867</b>	<b>215666</b>	<b>Total</b>
Под 3	8585	8888	8485	8614	7550	Under 3
3	46790	48719	47375	47923	45808	3
4	51074	50070	51890	50523	50731	4
5	58044	57004	55174	56914	55581	5
6	59253	55611	54939	53274	55126	6
7	622	553	790	572	704	7
Над 7	12	32	114	47	166	Over 7
<b>Момчета</b>	<b>116191</b>	<b>113996</b>	<b>112973</b>	<b>112556</b>	<b>111640</b>	<b>Boys</b>
Под 3	4401	4547	4278	4294	3884	Under 3
3	23973	24990	24519	24729	23715	3
4	26390	25659	26747	26329	26055	4
5	30134	29361	28254	29314	28659	5
6	30915	29064	28616	27486	28787	6
7	371	349	494	373	440	7
Над 7	7	26	65	31	100	Over 7
<b>Момичета</b>	<b>108189</b>	<b>106881</b>	<b>105794</b>	<b>105311</b>	<b>104026</b>	<b>Girls</b>
Под 3	4184	4341	4207	4320	3666	Under 3
3	22817	23729	22856	23194	22093	3
4	24684	24411	25143	24194	24676	4
5	27910	27643	26920	27600	26922	5
6	28338	26547	26323	25788	26339	6
7	251	204	296	199	264	7
Над 7	5	6	49	16	66	Over 7

<sup>1</sup> Включително децата в подготовителните групи в училищата.

<sup>1</sup> Including children in preparatory groups at schools.



#### 4. Педагогически персонал в детските градини по образование<sup>1</sup> Teaching staff in kindergartens by level of education<sup>1</sup>

(Брой)  
(Number)

	2016/2017	2017/2018	2018/2019	2019/2020	2020/2021	
	Общо Total					
<b>Общо</b>	<b>19909</b>	<b>19617</b>	<b>19799</b>	<b>20050</b>	<b>20094</b>	<b>Total</b>
Висше - бакалавър и магистър	16210	16351	16871	17399	17905	Tertiary - bachelor and master
Висше - професионален бакалавър	3341	2796	2418	2099	1674	Tertiary - professional bachelor
Средно	358	470	510	552	515	Upper secondary
От общия брой: в частни детски градини	572	596	680	757	772	Of which: In private kindergartens
	В т.ч. в селата Of which: In rural areas					
<b>Общо</b>	<b>4308</b>	<b>4228</b>	<b>4268</b>	<b>4327</b>	<b>4291</b>	<b>Total</b>
Висше - бакалавър и магистър	3043	3074	3264	3412	3545	Tertiary - bachelor and master
Висше - професионален бакалавър	1112	957	799	698	567	Tertiary - professional bachelor
Средно	153	197	205	217	179	Upper secondary

<sup>1</sup> Вкл. директори без групи, музикални ръководители, методисти и възпитатели.<sup>1</sup> Incl. directors without teaching activity, music instructors, methodologists and educators.



**III. ОБЩО ОБРАЗОВАНИЕ**  
**GENERAL EDUCATION**



### III. Общо образование

#### 1. Общобразователни училища по вид<sup>1</sup> General schools by type<sup>1</sup>

	2016/2017	2017/2018 <sup>2</sup>	2018/2019	2019/2020	2020/2021	(Брой) (Number)
	Общо Total					
<b>Общо</b>	<b>1990</b>	<b>1969</b>	<b>1955</b>	<b>1963</b>	<b>1948</b>	<b>Total</b>
Начални (I - IV кл.)	145	137	131	133	129	Primary (I - IV grade)
Основни (I - VIII кл.)	1291	x	x	x	x	Basic (I - VIII grade)
Основни (I - VII кл.)	x	1199	1173	1162	1151	Basic (I - VII grade)
Прогимназии (V - VIII кл.)	4	x	x	x	x	Lower secondary (V - VIII grade)
Обединени (I - X кл.)	x	58	68	70	71	Integrated (I - X grade)
Гимназии (IX - XII кл.)	128	x	x	x	x	Upper secondary (IX - XII grade)
Гимназии (VIII - XII кл.)	x	117	115	114	114	Upper secondary (VIII - XII grade)
Средни (I - XII кл.)	422	458	468	484	483	Secondary (I - XII grade)
	В т.ч. в селата Of which: In rural areas					
<b>Общо</b>	<b>893</b>	<b>875</b>	<b>865</b>	<b>864</b>	<b>853</b>	<b>Total</b>
Начални (I - IV кл.)	47	45	43	42	40	Primary (I - IV grade)
Основни (I - VIII кл.)	779	x	x	x	x	Basic (I - VIII grade)
Основни (I - VII кл.)	x	717	703	698	689	Basic (I - VII grade)
Прогимназии (V - VIII кл.)	1	x	x	x	x	Lower secondary (V - VIII grade)
Обединени (I - X кл.)	x	46	54	56	55	Integrated (I - X grade)
Гимназии (IX - XII кл.)	2	x	x	x	x	Upper secondary (IX - XII grade)
Гимназии (VIII - XII кл.)	x	2	1	2	2	Upper secondary (VIII - XII grade)
Средни (I - XII кл.)	64	65	64	66	67	Secondary (I - XII grade)

#### 2. Частни общобразователни училища по вид Private general schools by type

	2016/2017	2017/2018 <sup>2</sup>	2018/2019	2019/2020	2020/2021	(Брой) (Number)
<b>Общо</b>	<b>75</b>	<b>76</b>	<b>78</b>	<b>86</b>	<b>97</b>	<b>Total</b>
Начални (I - IV кл.)	8	6	4	7	6	Primary (I - IV grade)
Основни (I - VIII кл.)	31	x	x	x	x	Basic (I - VIII grade)
Основни (I - VII кл.)	x	27	31	30	38	Basic (I - VII grade)
Прогимназии (V - VIII кл.)	-	x	x	x	x	Lower secondary (V - VIII grade)
Обединени (I - X кл.)	x	-	-	-	1	Integrated (I - X grade)
Гимназии (IX - XII кл.)	22	x	x	x	x	Upper secondary (IX - XII grade)
Гимназии (VIII - XII кл.)	x	18	18	21	23	Upper secondary (VIII - XII grade)
Средни (I - XII кл.)	14	25	25	28	29	Secondary (I - XII grade)

<sup>1</sup> Вкл. българските училища в чужбина, финансирани от държавата.

<sup>2</sup> Прекъсване на динамичния ред поради промени в националната образователна система (Закон за предучилищното и училищното образование, обн., ДВ, бр. 79 от 13 октомври 2015 г.). Данните не са съпоставими спрямо предходните учебни години.

<sup>1</sup> Incl. the Bulgarian schools abroad financed by state.

<sup>2</sup> Break in the time series due to changes in the national education system (Pre-school and School Education Act, promulgated SG No. 79 of 13 October 2015). The data are not comparable to the previous school years.

3. Учаци в общообразователните училища по групи класове и пол  
 Students in general schools by grade groups and sex

 (Брой)  
 (Number)

	2016/2017	2017/2018 <sup>2</sup>	2018/2019	2019/2020	2020/2021	
	Общо Total					
<b>Общо</b>	<b>605729</b>	<b>587836</b>	<b>581267</b>	<b>572504</b>	<b>565023</b>	<b>Total</b>
<b>I - IV кл.</b>	<b>263218</b>	<b>262476</b>	<b>256618</b>	<b>248157</b>	<b>237556</b>	<b>I - IV grade</b>
<b>V - VIII кл.</b>	<b>213488</b>	<b>x</b>	<b>x</b>	<b>x</b>	<b>x</b>	<b>V - VIII grade</b>
<b>V - VII кл.</b>	<b>x</b>	<b>189459</b>	<b>190033</b>	<b>191572</b>	<b>194412</b>	<b>V - VII grade</b>
<b>IX - XII кл.<sup>1</sup></b>	<b>129023</b>	<b>x</b>	<b>x</b>	<b>x</b>	<b>x</b>	<b>IX - XII grade<sup>1</sup></b>
<b>VIII - XII кл.</b>	<b>x</b>	<b>135901</b>	<b>134616</b>	<b>132775</b>	<b>133055</b>	<b>VIII - XII grade</b>
<b>Мъже</b>	<b>305051</b>	<b>294998</b>	<b>291903</b>	<b>287360</b>	<b>282914</b>	<b>Male</b>
I - IV кл.	135520	135122	132194	127751	122266	I - IV grade
V - VIII кл.	112563	x	x	x	x	V - VIII grade
V - VII кл.	x	98870	99184	99807	100575	V - VII grade
IX - XII кл. <sup>1</sup>	56968	x	x	x	x	IX - XII grade <sup>1</sup>
VIII - XII кл.	x	61006	60525	59802	60073	VIII - XII grade
<b>Жени</b>	<b>300678</b>	<b>292838</b>	<b>289364</b>	<b>285144</b>	<b>282109</b>	<b>Female</b>
I - IV кл.	127698	127354	124424	120406	115290	I - IV grade
V - VIII кл.	100925	x	x	x	x	V - VIII grade
V - VII кл.	x	90589	90849	91765	93837	V - VII grade
IX - XII кл. <sup>1</sup>	72055	x	x	x	x	IX - XII grade <sup>1</sup>
VIII - XII кл.	x	74895	74091	72973	72982	VIII - XII grade
	В т.ч. в селата Of which: In rural areas					
<b>Общо</b>	<b>100537</b>	<b>90238</b>	<b>86142</b>	<b>82534</b>	<b>79624</b>	<b>Total</b>
<b>I - IV кл.</b>	<b>48924</b>	<b>47074</b>	<b>44834</b>	<b>42063</b>	<b>39717</b>	<b>I - IV grade</b>
<b>V - VIII кл.</b>	<b>47368</b>	<b>x</b>	<b>x</b>	<b>x</b>	<b>x</b>	<b>V - VIII grade</b>
<b>V - VII кл.</b>	<b>x</b>	<b>37261</b>	<b>35122</b>	<b>34360</b>	<b>33759</b>	<b>V - VII grade</b>
<b>IX - XII кл.<sup>1</sup></b>	<b>4245</b>	<b>x</b>	<b>x</b>	<b>x</b>	<b>x</b>	<b>IX - XII grade<sup>1</sup></b>
<b>VIII - XII кл.</b>	<b>x</b>	<b>5903</b>	<b>6186</b>	<b>6111</b>	<b>6148</b>	<b>VIII - XII grade</b>
<b>Мъже</b>	<b>52809</b>	<b>47118</b>	<b>45119</b>	<b>43065</b>	<b>41492</b>	<b>Male</b>
I - IV кл.	25341	24416	23383	21892	20654	I - IV grade
V - VIII кл.	25467	x	x	x	x	V - VIII grade
V - VII кл.	x	19860	18725	18213	17817	V - VII grade
IX - XII кл. <sup>1</sup>	2001	x	x	x	x	IX - XII grade <sup>1</sup>
VIII - XII кл.	x	2842	3011	2960	3021	VIII - XII grade
<b>Жени</b>	<b>47728</b>	<b>43120</b>	<b>41023</b>	<b>39469</b>	<b>38132</b>	<b>Female</b>
I - IV кл.	23583	22658	21451	20171	19063	I - IV grade
V - VIII кл.	21901	x	x	x	x	V - VIII grade
V - VII кл.	x	17401	16397	16147	15942	V - VII grade
IX - XII кл. <sup>1</sup>	2244	x	x	x	x	IX - XII grade <sup>1</sup>
VIII - XII кл.	x	3061	3175	3151	3127	VIII - XII grade

<sup>1</sup> Вкл. VIII кл. на езиковите и другите профилирани гимназии с прием след VII клас.

<sup>1</sup> Incl. VIII grade of foreign languages secondary schools and other specialized secondary schools with selection after VII grade.

<sup>2</sup> Прекъсване на динамичния ред поради промени в националната образователна система (Закон за предучилищното и училищното образование, обн., ДВ, бр. 79 от 13 октомври 2015 г.). Данните не са съпоставими спрямо предходните учебни години.

<sup>2</sup> Break in the time series due to changes in the national education system (Pre-school and School Education Act, promulgated SG No. 79 of 13 October 2015). The data are not comparable to the previous school years.

#### 4. Учаци в частните общообразователни училища по вид на училищата Students in private general schools by type

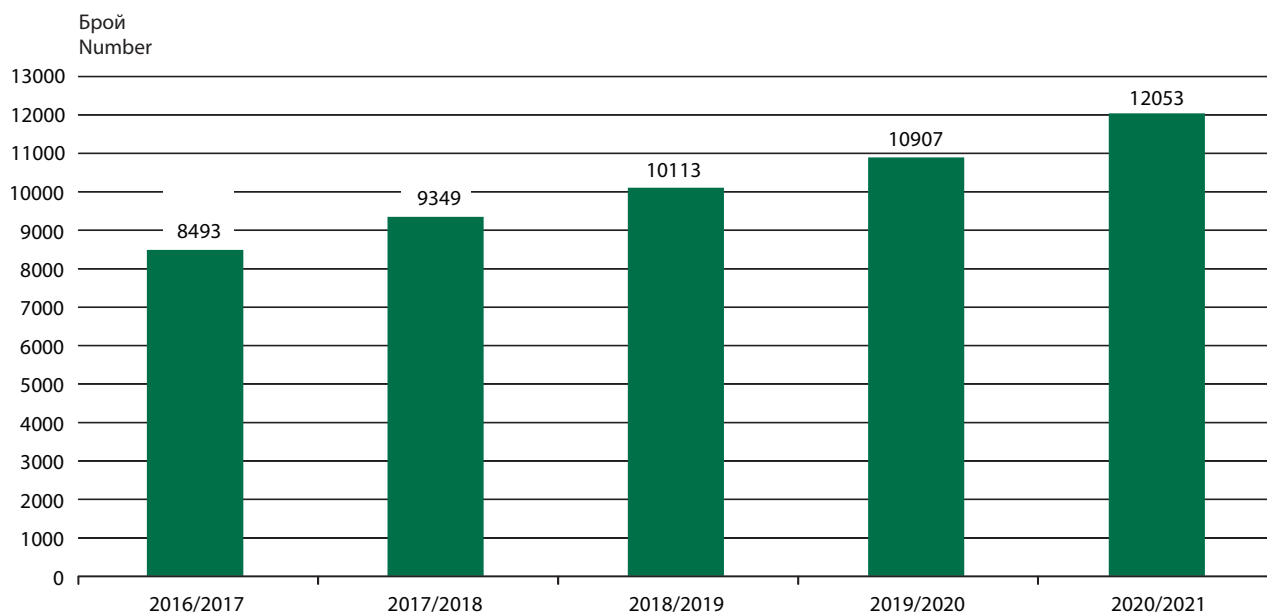
(Брой)  
(Number)

	2016/2017	2017/2018 <sup>1</sup>	2018/2019	2019/2020	2020/2021	
<b>Общо</b>	<b>8493</b>	<b>9349</b>	<b>10113</b>	<b>10907</b>	<b>12053</b>	<b>Total</b>
Начални (I - IV кл.)	311	233	209	254	244	Primary (I - IV grade)
Основни (I - VIII кл.)	3661	x	x	x	x	Basic (I - VIII grade)
Основни (I - VII кл.)	x	3271	3695	3841	4811	Basic (I - VII grade)
Прогимназии (V - VIII кл.)	209	x	x	x	x	Lower secondary (V - VIII grade)
Обединени (I - X кл.)	x	-	-	-	59	Integrated (I - X grade)
Гимназии (IX - XII кл.)	2734	x	x	x	x	Upper secondary (IX - XII grade)
Гимназии (VIII - XII кл.)	x	2288	2351	2811	2857	Upper secondary (VIII - XII grade)
Средни (I - XII кл.)	1578	3557	3858	4001	4082	Secondary (I - XII grade)

<sup>1</sup> Прекъсване на динамичния ред поради промени в националната образователна система (Закон за предучилищното и училищното образование, обн., ДВ, бр. 79 от 13 октомври 2015 г.). Данните не са съпоставими спрямо предходните учебни години.

<sup>1</sup> Break in the time series due to changes in the national education system (Pre-school and School Education Act, promulgated SG No. 79 of 13 October 2015). The data are not comparable to the previous school years.

Фиг. 2. Учаци в частните общообразователни училища  
Figure 2. Students in private general schools



5. Преподавателски персонал в общообразователните училища по степени на преподаване и пол<sup>1</sup>  
 Teaching staff in general schools by teaching level and sex<sup>1</sup>

 (Брой)  
 (Number)

	2016/2017	2017/2018 <sup>2</sup>	2018/2019	2019/2020	2020/2021	
<b>Общо</b>	<b>47931</b>	<b>48981</b>	<b>50846</b>	<b>53101</b>	<b>55554</b>	<b>Total</b>
Начална (I - IV кл.)	17277	18469	19948	21488	22047	Primary (I - IV grade)
Прогимназиална (V - VIII кл.)	19102	x	x	x	x	Lower secondary (V - VIII grade)
Прогимназиална (V - VII кл.)	x	18580	18644	19372	20051	Lower secondary (V - VII grade)
Гимназиална (IX - XII кл.)	11552	x	x	x	x	Upper secondary (IX - XII grade)
Гимназиална (VIII - XII кл.)	x	11932	12254	12241	13456	Upper secondary (VIII - XII grade)
<b>Мъже</b>	<b>7183</b>	<b>7206</b>	<b>7404</b>	<b>7643</b>	<b>8220</b>	<b>Male</b>
Начална (I - IV кл.)	1051	1187	1263	1382	1405	Primary (I - IV grade)
Прогимназиална (V - VIII кл.)	3857	x	x	x	x	Lower secondary (V - VIII grade)
Прогимназиална (V - VII кл.)	x	3739	3735	3859	4032	Lower secondary (V - VII grade)
Гимназиална (IX - XII кл.)	2275	x	x	x	x	Upper secondary (IX - XII grade)
Гимназиална (VIII - XII кл.)	x	2280	2406	2402	2783	Upper secondary (VIII - XII grade)
<b>Жени</b>	<b>40748</b>	<b>41775</b>	<b>43442</b>	<b>45458</b>	<b>47334</b>	<b>Female</b>
Начална (I - IV кл.)	16226	17282	18685	20106	20642	Primary (I - IV grade)
Прогимназиална (V - VIII кл.)	15245	x	x	x	x	Lower secondary (V - VIII grade)
Прогимназиална (V - VII кл.)	x	14841	14909	15513	16019	Lower secondary (V - VII grade)
Гимназиална (IX - XII кл.)	9277	x	x	x	x	Upper secondary (IX - XII grade)
Гимназиална (VIII - XII кл.)	x	9652	9848	9839	10673	Upper secondary (VIII - XII grade)

 6. Преподавателски персонал в общообразователните училища по завършено образование<sup>1</sup>  
 Teaching staff in general schools by educational attainment level<sup>1</sup>

 (Брой)  
 (Number)

	2016/2017	2017/2018 <sup>2</sup>	2018/2019	2019/2020	2020/2021	
<b>Общо</b>	<b>47931</b>	<b>48981</b>	<b>50846</b>	<b>53101</b>	<b>55554</b>	<b>Total</b>
Висше - бакалавър и магистър	44862	46070	48014	50323	52773	Tertiary - bachelor and master
Висше - професионален бакалавър	2791	2618	2500	2425	2350	Tertiary - professional bachelor
Средно	278	293	332	353	431	Upper secondary

<sup>1</sup> Вкл. учители, директори и заместник-директори с преподавателска заетост; не включва възпитатели.

<sup>2</sup> Прекъсване на динамичния ред поради промени в националната образователна система (Закон за предучилищното и училищното образование, обн., ДВ, бр. 79 от 13 октомври 2015 г.). Данните не са съпоставими спрямо предходните учебни години.

<sup>1</sup> Incl. teachers, directors and deputy directors with teaching work; excl. educators.

<sup>2</sup> Break in the time series due to changes in the national education system (Pre-school and School Education Act, promulgated SG No. 79 of 13 October 2015). The data are not comparable to the previous school years.



#### 7. Преподавателски персонал в общообразователните училища по възрастови групи<sup>1</sup> Teaching staff in general schools by age groups<sup>1</sup>

(Брой)  
(Number)

	2016/2017	2017/2018 <sup>2</sup>	2018/2019	2019/2020	2020/2021	
<b>Общо</b>	<b>47931</b>	<b>48981</b>	<b>50846</b>	<b>53101</b>	<b>55554</b>	<b>Total</b>
Под 25	506	578	603	637	790	Under 25
25 - 29	1948	2128	2405	2697	2873	25 - 29
30 - 34	2365	2558	2910	3375	3891	30 - 34
35 - 39	4113	3849	3933	4141	4312	35 - 39
40 - 44	6776	6967	6866	6895	6871	40 - 44
45 - 49	8834	8686	8592	8758	9006	45 - 49
50 - 54	9095	9176	9456	9891	10331	50 - 54
55 - 59	9616	9818	10061	10054	10066	55 - 59
60 и повече	4678	5221	6020	6653	7414	60 and over

#### 8. Специални училища по вид Special schools by type

(Брой)  
(Number)

	2016/2017	2017/2018 <sup>2</sup>	2018/2019	2019/2020	2020/2021	
	Общо Total					
<b>Общо</b>	<b>61</b>	<b>10</b>	<b>9</b>	<b>9</b>	<b>8</b>	<b>Total</b>
Оздравителни	3	x	x	x	x	Convalescent schools
За деца с умствена изостаналост	47	x	x	x	x	Schools for mentally retarded
Възпитателни училища интернати (ВУИ)	4	4	3	3	2	Correctional boarding schools
Социално-педагогически интернати	2	1	1	1	1	Social-pedagogic boarding schools
За деца с увреден слух	3	3	3	3	3	Schools for hard hearing children
За деца с нарушено зрение	2	2	2	2	2	Schools for visually handicapped children
	В т.ч. в селата Of which: In rural areas					
<b>Общо</b>	<b>10</b>	<b>3</b>	<b>2</b>	<b>2</b>	<b>2</b>	<b>Total</b>
Оздравителни	-	x	x	x	x	Convalescent schools
За деца с умствена изостаналост	6	x	x	x	x	Schools for mentally retarded
Възпитателни училища интернати (ВУИ)	2	2	1	1	1	Correctional boarding schools
Социално-педагогически интернати	2	1	1	1	1	Social-pedagogic boarding schools

<sup>1</sup> Включва учители, директори и заместник-директори с преподавателска заетост; не включва възпитатели.

<sup>2</sup> Прекъсване на динамичния ред поради промени в националната образователна система (Закон за предучилищното и училищното образование, обн., ДВ, бр. 79 от 13 октомври 2015 г.). Данните не са съпоставими спрямо предходните учебни години.

<sup>1</sup> Incl. teachers, directors and deputy directors with teaching activity; excl. educators.

<sup>2</sup> Break in the time series due to changes in the national education system (Pre-school and School Education Act, promulgated SG No. 79 of 13 October 2015). The data are not comparable to the previous school years.

9. Преподавателски персонал в специалните училища по вид на училищата<sup>1</sup>  
 Teaching staff in special schools by type<sup>1</sup>

 (Брой)  
 (Number)

	2016/2017	2017/2018 <sup>2</sup>	2018/2019	2019/2020	2020/2021	
	Общо Total					
<b>Общо</b>	<b>738</b>	<b>227</b>	<b>204</b>	<b>214</b>	<b>196</b>	<b>Total</b>
Оздравителни	25	x	x	x	x	Convalescent schools
За деца с умствена изостаналост	479	x	x	x	x	Schools for mentally retarded
Възпитателни училища интернати (ВУИ)	41	44	25	23	19	Correctional boarding schools
Социално-педагогически интернати	15	7	7	11	7	Social-pedagogic boarding schools
За деца с увреден слух	93	92	86	78	71	Schools for hard hearing children
За деца с нарушено зрение	85	84	86	102	99	Schools for visually handicapped children
	В т.ч. в селата Of which: In rural areas					
<b>Общо</b>	<b>72</b>	<b>20</b>	<b>15</b>	<b>19</b>	<b>13</b>	<b>Total</b>
Оздравителни	-	x	x	x	x	Convalescent schools
За деца с умствена изостаналост	45	x	x	x	x	Schools for mentally retarded
Възпитателни училища интернати (ВУИ)	12	13	8	8	6	Correctional boarding schools
Социално-педагогически интернати	15	7	7	11	7	Social-pedagogic boarding schools

 10. Учащи в специалните училища по вид на училищата  
 Students in special schools by type

 (Брой)  
 (Number)

	2016/2017	2017/2018 <sup>2</sup>	2018/2019	2019/2020	2020/2021	
	Общо Total					
<b>Общо</b>	<b>3197</b>	<b>719</b>	<b>690</b>	<b>637</b>	<b>603</b>	<b>Total</b>
Оздравителни	65	x	x	x	x	Convalescent schools
За деца с умствена изостаналост	2336	x	x	x	x	Schools for mentally retarded
Възпитателни училища интернати (ВУИ)	126	107	66	73	74	Correctional boarding schools
Социално-педагогически интернати	63	27	22	29	29	Social-pedagogic boarding schools
За деца с увреден слух	306	301	300	253	237	Schools for hard hearing children
За деца с нарушено зрение	301	284	302	282	263	Schools for visually handicapped children
	В т.ч. в селата Of which: In rural areas					
<b>Общо</b>	<b>318</b>	<b>44</b>	<b>29</b>	<b>35</b>	<b>34</b>	<b>Total</b>
Оздравителни	-	x	x	x	x	Convalescent schools
За деца с умствена изостаналост	241	x	x	x	x	Schools for mentally retarded
Възпитателни училища интернати (ВУИ)	14	17	7	6	5	Correctional boarding schools
Социално-педагогически интернати	63	27	22	29	29	Social-pedagogic boarding schools

<sup>1</sup> Вкл. учители, директори и заместник-директори с преподавателска заетост; не включва възпитатели.

<sup>2</sup> Прекъсване на динамичния ред поради промени в националната образователна система (Закон за предучилищното и училищното образование, обн., ДВ, бр. 79 от 13 октомври 2015 г.). Данните не са съпоставими спрямо предходните учебни години.

<sup>1</sup> Incl. teachers, directors and deputy directors with teaching activity; excl. educators.

<sup>2</sup> Break in the time series due to changes in the national education system (Pre-school and School Education Act, promulgated SG No. 79 of 13 October 2015). The data are not comparable to the previous school years.

#### 11. Учаци в специалните училища по групи класове и пол Students in special schools by grade groups and sex

(Брой)  
(Number)

	2016/2017	2017/2018 <sup>1</sup>	2018/2019	2019/2020	2020/2021	
	Общо Total					
<b>Общо</b>	<b>3197</b>	<b>719</b>	<b>690</b>	<b>637</b>	<b>603</b>	<b>Total</b>
<b>I - IV кл.</b>	<b>1285</b>	<b>259</b>	<b>239</b>	<b>197</b>	<b>181</b>	<b>I - IV grade</b>
<b>V - VIII кл.</b>	<b>1685</b>	<b>x</b>	<b>x</b>	<b>x</b>	<b>x</b>	<b>V - VIII grade</b>
<b>V - VII кл.</b>	<b>x</b>	<b>257</b>	<b>217</b>	<b>226</b>	<b>219</b>	<b>V - VII grade</b>
<b>IX - XII кл.</b>	<b>227</b>	<b>x</b>	<b>x</b>	<b>x</b>	<b>x</b>	<b>IX - XII grade</b>
<b>VIII - XII кл.</b>	<b>x</b>	<b>203</b>	<b>234</b>	<b>214</b>	<b>203</b>	<b>VIII - XII grade</b>
<b>Мъже</b>	<b>2012</b>	<b>484</b>	<b>439</b>	<b>416</b>	<b>401</b>	<b>Male</b>
I - IV кл.	778	170	146	119	112	I - IV grade
V - VIII кл.	1089	x	x	x	x	V - VIII grade
V - VII кл.	x	180	146	163	162	V - VII grade
IX - XII кл.	145	x	x	x	x	IX - XII grade
VIII - XII кл.	x	134	147	134	127	VIII - XII grade
<b>Жени</b>	<b>1185</b>	<b>235</b>	<b>251</b>	<b>221</b>	<b>202</b>	<b>Female</b>
I - IV кл.	507	89	93	78	69	I - IV grade
V - VIII кл.	596	x	x	x	x	V - VIII grade
V - VII кл.	x	77	71	63	57	V - VII grade
IX - XII кл.	82	x	x	x	x	IX - XII grade
VIII - XII кл.	x	69	87	80	76	VIII - XII grade
	В т.ч. в селата Of which: In rural areas					
<b>Общо</b>	<b>318</b>	<b>44</b>	<b>29</b>	<b>35</b>	<b>34</b>	<b>Total</b>
<b>I - IV кл.</b>	<b>88</b>	<b>3</b>	<b>1</b>	<b>3</b>	<b>3</b>	<b>I - IV grade</b>
<b>V - VIII кл.</b>	<b>230</b>	<b>x</b>	<b>x</b>	<b>x</b>	<b>x</b>	<b>V - VIII grade</b>
<b>V - VII кл.</b>	<b>x</b>	<b>41</b>	<b>28</b>	<b>32</b>	<b>31</b>	<b>V - VII grade</b>
<b>IX - XII кл.</b>	<b>-</b>	<b>x</b>	<b>x</b>	<b>x</b>	<b>x</b>	<b>IX - XII grade</b>
<b>VIII - XII кл.</b>	<b>x</b>	<b>-</b>	<b>-</b>	<b>-</b>	<b>-</b>	<b>VIII - XII grade</b>
<b>Мъже</b>	<b>207</b>	<b>37</b>	<b>22</b>	<b>29</b>	<b>29</b>	<b>Male</b>
I - IV кл.	49	2	1	3	3	I - IV grade
V - VIII кл.	158	x	x	x	x	V - VIII grade
V - VII кл.	x	35	21	26	26	V - VII grade
IX - XII кл.	-	x	x	x	x	IX - XII grade
VIII - XII кл.	x	-	-	-	-	VIII - XII grade
<b>Жени</b>	<b>111</b>	<b>7</b>	<b>7</b>	<b>6</b>	<b>5</b>	<b>Female</b>
I - IV кл.	39	1	-	-	-	I - IV grade
V - VIII кл.	72	x	x	x	x	V - VIII grade
V - VII кл.	x	6	7	6	5	V - VII grade
IX - XII кл.	-	x	x	x	x	IX - XII grade
VIII - XII кл.	x	-	-	-	-	VIII - XII grade

<sup>1</sup> Прекъсване на динамичния ред поради промени в националната образователна система (Закон за предучилищното и училищното образование, обн., ДВ, бр. 79 от 13 октомври 2015 г.). Данните не са съпоставими спрямо предходните учебни години.

<sup>1</sup> Break in the time series due to changes in the national education system (Pre-school and School Education Act, promulgated SG No. 79 of 13 October 2015). The data are not comparable to the previous school years.

12. Второгодници в общообразователните училища по групи класове и пол  
Repeaters in general schools by grade groups and sex

(Брой)  
(Number)

	2016/2017	2017/2018 <sup>2</sup>	2018/2019	2019/2020	2020/2021	
<b>Общо</b>	<b>6365</b>	<b>5771</b>	<b>5409</b>	<b>5148</b>	<b>3156</b>	<b>Total</b>
I - IV кл.	205	313	276	492	268	I - IV grade
V - VIII кл.	5693	x	x	x	x	V - VIII grade
V - VII кл.	x	5049	4647	4309	2544	V - VII grade
IX - XII кл. <sup>1</sup>	467	x	x	x	x	IX - XII grade <sup>1</sup>
VIII - XII кл.	x	409	486	347	344	VIII - XII grade
<b>Мъже</b>	<b>3983</b>	<b>3594</b>	<b>3330</b>	<b>3204</b>	<b>1920</b>	<b>Male</b>
I - IV кл.	112	174	170	287	141	I - IV grade
V - VIII кл.	3609	x	x	x	x	V - VIII grade
V - VII кл.	x	3170	2880	2716	1569	V - VII grade
IX - XII кл. <sup>1</sup>	262	x	x	x	x	IX - XII grade <sup>1</sup>
VIII - XII кл.	x	250	280	201	210	VIII - XII grade
<b>Жени</b>	<b>2382</b>	<b>2177</b>	<b>2079</b>	<b>1944</b>	<b>1236</b>	<b>Female</b>
I - IV кл.	93	139	106	205	127	I - IV grade
V - VIII кл.	2084	x	x	x	x	V - VIII grade
V - VII кл.	x	1879	1767	1593	975	V - VII grade
IX - XII кл. <sup>1</sup>	205	x	x	x	x	IX - XII grade <sup>1</sup>
VIII - XII кл.	x	159	206	146	134	VIII - XII grade

<sup>1</sup> Вкл. VIII кл. на езиковите и другите профилирани гимназии с прием след VII клас.

<sup>2</sup> Прекъсване на динамичния ред поради промени в националната образователна система (Закон за предучилищното и училищното образование, обн., ДВ, бр. 79 от 13 октомври 2015 г.). Данните не са съпоставими спрямо предходните учебни години.

<sup>1</sup> Incl. VIII grade of foreign languages secondary schools and other specialized secondary schools with selection after VII grade.

<sup>2</sup> Break in the time series due to changes in the national education system (Pre-school and School Education Act, promulgated SG No. 79 of 13 October 2015). The data are not comparable to the previous school years.

#### 13. Второгодници в специалните училища по групи класове и пол Repeaters in special schools by grade groups and sex

(Брой)  
(Number)

	2016/2017	2017/2018 <sup>1</sup>	2018/2019	2019/2020	2020/2021	
<b>Общо</b>	<b>49</b>	<b>40</b>	<b>5</b>	<b>27</b>	<b>19</b>	<b>Total</b>
I - IV кл.	2	-	-	-	-	I - IV grade
V - VIII кл.	40	x	x	x	x	V - VIII grade
V - VII кл.	x	32	5	27	19	V - VII grade
IX - XII кл.	7	x	x	x	x	IX - XII grade
VIII - XII кл.	x	8	-	-	-	VIII - XII grade
<b>Мъже</b>	<b>43</b>	<b>38</b>	<b>-</b>	<b>21</b>	<b>15</b>	<b>Male</b>
I - IV кл.	2	-	-	-	-	I - IV grade
V - VIII кл.	34	x	x	x	x	V - VIII grade
V - VII кл.	x	30	-	21	15	V - VII grade
IX - XII кл.	7	x	x	x	x	IX - XII grade
VIII - XII кл.	x	8	-	-	-	VIII - XII grade
<b>Жени</b>	<b>6</b>	<b>2</b>	<b>5</b>	<b>6</b>	<b>4</b>	<b>Female</b>
I - IV кл.	-	-	-	-	-	I - IV grade
V - VIII кл.	6	x	x	x	x	V - VIII grade
V - VII кл.	x	2	5	6	4	V - VII grade
IX - XII кл.	-	x	x	x	x	IX - XII grade
VIII - XII кл.	x	-	-	-	-	VIII - XII grade

<sup>1</sup> Прекъсване на динамичния ред поради промени в националната образователна система (Закон за предучилищното и училищното образование, обн., ДВ, бр. 79 от 13 октомври 2015 г.). Данните не са съпоставими спрямо предходните учебни години.

<sup>1</sup> Break in the time series due to changes in the national education system (Pre-school and School Education Act, promulgated SG No. 79 of 13 October 2015). The data are not comparable to the previous school years.

14. Завършили основно образование в различните видове училища  
 Graduates basic education by type of schools

	2016	2017 <sup>2</sup>	2018	2019	2020	(Брой) (Number)
<b>Общо</b>	<b>58654</b>	<b>113250</b>	<b>71880</b>	<b>58864</b>	<b>59914</b>	<b>Total</b>
<b>Общообразователни училища</b>	<b>47780</b>	<b>101275</b>	<b>71792</b>	<b>58820</b>	<b>59861</b>	<b>General schools</b>
Редовно и комбинирано обучение	46381	98954	71173	58197	59187	Regular and combined training
Вечерно и задочно	184	261	54	41	100	Evening courses and extra-mural training
Индивидуално, самостоятелно и дистанционно обучение	1215	2060	565	582	574	Individual, independent and distance learning
<b>Специални училища</b>	<b>158</b>	<b>106</b>	<b>46</b>	<b>44</b>	<b>53</b>	<b>Special schools</b>
Оздравителни/помощни	93	1	x	x	x	Convalescent schools/Schools for mentally retarded
Възпитателни училища интернати (ВУИ)	16	14	7	7	7	Correctional boarding schools
Социално-педагогически интернати	6	24	2	6	6	Social-pedagogic boarding schools
За деца с увреден слух	28	53	23	24	31	Schools for hard hearing children
За деца с нарушено зрение	15	14	14	7	9	Schools for visually handicapped children
<b>Училища по изкуствата и спортни училища</b>	<b>756</b>	<b>1029</b>	<b>-</b>	<b>-</b>	<b>x</b>	<b>Art schools and sport schools</b>
<b>Професионални гимназии с прием след VII кл.<sup>1</sup></b>	<b>9194</b>	<b>9791</b>	<b>42</b>	<b>-</b>	<b>x</b>	<b>Vocational gymnasiums after VII grade<sup>1</sup></b>
<b>Професионални паралелки с прием след VI и VII кл.<sup>1</sup></b>	<b>766</b>	<b>1049</b>	<b>x</b>	<b>x</b>	<b>x</b>	<b>Vocational training school after VI and VII grade<sup>1</sup></b>

 15. Завършили средно образование в общообразователните и специалните училища  
 Graduates secondary education of the general and special schools

	2016	2017 <sup>2</sup>	2018	2019	2020	(Брой) (Number)
<b>Общообразователни училища</b>	<b>24381</b>	<b>26556</b>	<b>26482</b>	<b>25815</b>	<b>25482</b>	<b>General schools</b>
Редовно и комбинирано обучение	23741	25574	25887	25181	25164	Regular and combined training
Вечерно и задочно	289	476	312	213	195	Evening courses and extra-mural training
Индивидуално, самостоятелно и дистанционно обучение	351	506	283	421	123	Individual, independent and distance learning
<b>Специални училища</b>	<b>16</b>	<b>11</b>	<b>17</b>	<b>8</b>	<b>10</b>	<b>Special schools</b>
Оздравителни	-	-	x	x	x	Convalescent schools
Възпитателни училища интернати (ВУИ)	-	4	-	1	-	Correctional boarding schools
За деца с увреден слух	-	-	4	1	1	Schools for hard hearing children
За деца с нарушено зрение	16	7	13	6	9	Schools for visually handicapped children

<sup>1</sup> Завършили VIII кл. в училищата по изкуствата, спортните училища и в професионалните гимназии с прием след VII клас.

<sup>2</sup> Прехвърляне на динамичния ред поради промени в националната образователна система (Закон за предучилищното и училищното образование, обн., ДВ, бр. 79 от 13 октомври 2015 г.). Данните не са съпоставими спрямо предходните учебни години.

<sup>1</sup> Graduates VIII grade in art schools, sport schools and vocational gymnasiums with selection after VII grade.

<sup>2</sup> Break in the time series due to changes in the national education system (Pre-school and School Education Act, promulgated SG No. 79 of 13 October 2015). The data are not comparable to the previous school years.

#### 16. Ученици в общообразователните училища, изучаващи чужди езици, по групи класове и пол Students, studying foreign languages in general schools by grade groups and sex

(Брой)  
(Number)

	2016/2017	2017/2018 <sup>2</sup>	2018/2019	2019/2020	2020/2021	
<b>Общо</b>	<b>560117</b>	<b>545496</b>	<b>541835</b>	<b>528345</b>	<b>527575</b>	<b>Total</b>
I - IV кл.	218618	221892	218518	207383	201148	I - IV grade
V - VIII кл.	212876	x	x	x	x	V - VIII grade
V - VII кл.	x	188450	189142	188587	193757	V - VII grade
IX - XII кл. <sup>1</sup>	128623	x	x	x	x	IX - XII grade <sup>1</sup>
VIII - XII кл.	x	135154	134175	132375	132670	VIII - XII grade
<b>Мъже</b>	<b>281518</b>	<b>272849</b>	<b>271412</b>	<b>264612</b>	<b>263590</b>	<b>Male</b>
I - IV кл.	112526	113969	112490	106723	103578	I - IV grade
V - VIII кл.	112193	x	x	x	x	V - VIII grade
V - VII кл.	x	98261	98644	98315	100165	V - VII grade
IX - XII кл. <sup>1</sup>	56799	x	x	x	x	IX - XII grade <sup>1</sup>
VIII - XII кл.	x	60619	60278	59574	59847	VIII - XII grade
<b>Жени</b>	<b>278599</b>	<b>272647</b>	<b>270423</b>	<b>263733</b>	<b>263985</b>	<b>Female</b>
I - IV кл.	106092	107923	106028	100660	97570	I - IV grade
V - VIII кл.	100683	x	x	x	x	V - VIII grade
V - VII кл.	x	90189	90498	90272	93592	V - VII grade
IX - XII кл. <sup>1</sup>	71824	x	x	x	x	IX - XII grade <sup>1</sup>
VIII - XII кл.	x	74535	73897	72801	72823	VIII - XII grade

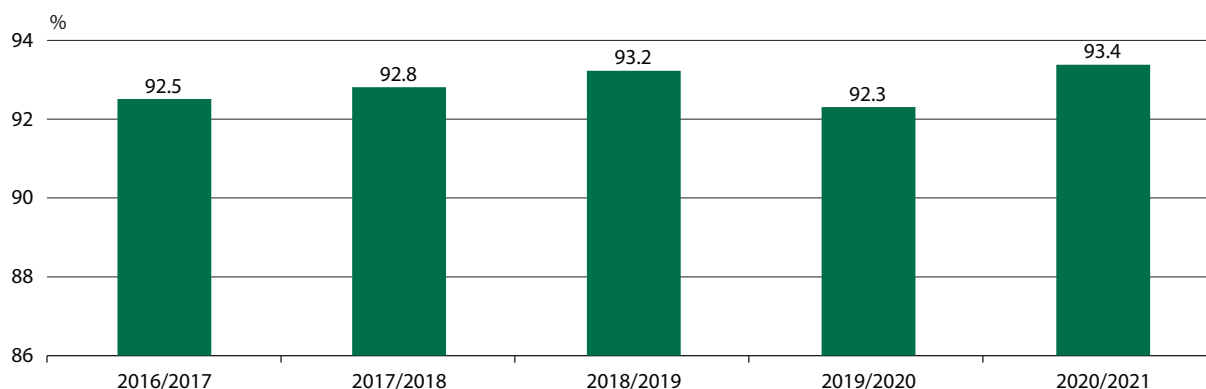
<sup>1</sup> Вкл. VIII кл. на езиковите и другите профилирани гимназии с прием след VII клас.

<sup>2</sup> Прекъсване на динамичния ред поради промени в националната образователна система (Закон за предучилищното и училищното образование, обн., ДВ, бр. 79 от 13 октомври 2015 г.). Данните не са съпоставими спрямо предходните учебни години.

<sup>1</sup> Incl. VIII grade of foreign languages secondary schools and other specialized secondary schools with selection after VII grade.

<sup>2</sup> Break in the time series due to changes in the national education system (Pre-school and School Education Act, promulgated SG No. 79 of 13 October 2015). The data are not comparable to the previous school years.

Фиг. 3. Относителен дял на учениците, изучаващи чужди езици в общообразователните училища  
Figure 3. Share of the students, studying foreign languages in general schools



17. Ученици в общообразователните училища по брой и вид на изучаваните чужди езици и по групи класове  
 Students in general schools by number and kind of the foreign languages studied and by grade groups

 (Брой)  
 (Number)

	2016/2017	2017/2018 <sup>1</sup>	2018/2019	2019/2020	2020/2021	
	Общо Total					
<b>Общо</b>	<b>605729</b>	<b>587836</b>	<b>581267</b>	<b>572504</b>	<b>565023</b>	<b>Total</b>
Неизучаващи чужди езици	45612	42340	39432	44159	37448	No foreign language
Изучаващи 1 чужд език	423959	414825	412415	403924	401716	At least one foreign language
Изучаващи 2 чужди езика	134600	129720	127993	123538	125113	At least 2 foreign languages
Изучаващи 3 и повече чужди езика	1558	951	1427	883	746	At least 3 and more foreign languages
<b>Според изучаваните чужди езици</b>						<b>By studied foreign languages</b>
Английски	507575	494288	496423	486348	486393	English
Немски	65581	65724	64141	60548	60487	German
Френски	21552	19397	18417	17200	17528	French
Испански	17066	17297	18292	18758	19074	Spanish
Италиански	3515	3804	3804	3643	3797	Italian
Руски	76072	71467	66422	62185	60782	Russian
Други езици	6472	5141	5183	4967	6119	Other languages
	I - IV клас I - IV grade					
<b>Общо</b>	<b>263218</b>	<b>262476</b>	<b>256618</b>	<b>248157</b>	<b>237556</b>	<b>Total</b>
Неизучаващи чужди езици	44600	40584	38100	40774	36408	No foreign language
Изучаващи 1 чужд език	213271	216705	212848	202354	196346	At least one foreign language
Изучаващи 2 чужди езика	5093	4950	5400	4964	4746	At least 2 foreign languages
Изучаващи 3 и повече чужди езика	254	237	270	65	56	At least 3 and more foreign languages
<b>Според изучаваните чужди езици</b>						<b>By studied foreign languages</b>
Английски	199616	202793	200818	191617	186738	English
Немски	6244	6631	6966	5416	5249	German
Френски	2480	2199	1900	1968	1794	French
Испански	652	727	916	689	662	Spanish
Италиански	368	519	501	587	501	Italian
Руски	12812	12555	11681	10723	9596	Russian
Други езици	2047	1892	1676	1477	1466	Other languages



#### 17. Ученици в общообразователните училища по брой и вид на изучаваните чужди езици и по групи класове Students in general schools by number and kind of the foreign languages studied and by grade groups

(Продължение и край)  
(Continued and end)

(Брой)  
(Number)

	2016/2017	2017/2018 <sup>1</sup>	2018/2019	2019/2020	2020/2021	
	V - VIII клас V - VIII grade		V - VII клас V - VII grade			
<b>Общо</b>	<b>213488</b>	<b>189459</b>	<b>190033</b>	<b>191572</b>	<b>194412</b>	<b>Total</b>
Неизучаващи чужди езици	612	1009	891	2985	655	No foreign language
Изучаващи 1 чужд език	180746	160773	163171	165603	173639	At least one foreign language
Изучаващи 2 чужди езика	31940	27448	25658	22775	19834	At least 2 foreign languages
Изучаващи 3 и повече чужди езика	190	229	313	209	284	At least 3 and more foreign languages
<b>Според изучаваните чужди езици</b>						<b>By studied foreign languages</b>
Английски	191483	171218	173790	174774	178676	English
Немски	12579	11777	11001	9594	9641	German
Френски	4275	3069	2665	2583	2597	French
Испански	3302	3535	3957	4008	4004	Spanish
Италиански	713	999	634	525	539	Italian
Руски	31301	24784	22506	19266	17343	Russian
Други езици	1543	974	873	1030	1359	Other languages
	IX - XII клас IX - XII grade		VIII - XII клас VIII - XII grade			
<b>Общо</b>	<b>129023</b>	<b>135901</b>	<b>134616</b>	<b>132775</b>	<b>133055</b>	<b>Total</b>
Неизучаващи чужди езици	400	747	441	400	385	No foreign language
Изучаващи 1 чужд език	29942	37347	36396	35967	31731	At least one foreign language
Изучаващи 2 чужди езика	97567	97322	96935	95799	100533	At least 2 foreign languages
Изучаващи 3 и повече чужди езика	1114	485	844	609	406	At least 3 and more foreign languages
<b>Според изучаваните чужди езици</b>						<b>By studied foreign languages</b>
Английски	116476	120277	121815	119957	120979	English
Немски	46758	47316	46174	45538	45597	German
Френски	14797	14129	13852	12649	13137	French
Испански	13112	13035	13419	14061	14408	Spanish
Италиански	2434	2286	2669	2531	2757	Italian
Руски	31959	34128	32235	32196	33843	Russian
Други езици	2882	2275	2634	2460	3294	Other languages

<sup>1</sup> Прекъсване на динамичния ред поради промени в националната образователна система (Закон за предучилищното и училищното образование, обн., ДВ, бр. 79 от 13 октомври 2015 г.). Данните не са съпоставими спрямо предходните учебни години.

<sup>1</sup> Break in the time series due to changes in the national education system (Pre-school and School Education Act, promulgated SG No. 79 of 13 October 2015). The data are not comparable to the previous school years.

**IV. ПРОФЕСИОНАЛНО ОБРАЗОВАНИЕ**  
**VOCATIONAL EDUCATION**



### 1. Професионални училища по вид Vocational schools by type

	2016/2017	2017/2018 <sup>1</sup>	2018/2019	2019/2020	2020/2021	(Брой) (Number)
<b>Общо</b>	<b>454</b>	<b>434</b>	<b>430</b>	<b>427</b>	<b>418</b>	<b>Total</b>
Училища по изкуствата	22	22	21	21	21	Art schools
Спортни училища	24	24	25	25	25	Sport schools
Професионални гимназии	373	359	359	358	353	Vocational gymnasiums
Професионални колежи с прием след средно образование	35	29	25	23	19	Vocational colleges with selection after upper secondary education

### 2. Частни професионални училища по вид Private vocational schools by type

	2016/2017	2017/2018 <sup>1</sup>	2018/2019	2019/2020	2020/2021	(Брой) (Number)
<b>Общо</b>	<b>46</b>	<b>38</b>	<b>33</b>	<b>31</b>	<b>23</b>	<b>Total</b>
Училища по изкуствата и професионални гимназии	13	11	10	10	6	Art schools and vocational gymnasiums
Професионални колежи	33	27	23	21	17	Vocational colleges

<sup>1</sup> Прекъсване на динамичния ред поради промени в националната образователна система (Закон за предучилищното и училищното образование, обн., ДВ, бр. 79 от 13 октомври 2015 г.). Данните не са съпоставими спрямо предходните учебни години.

<sup>1</sup> Break in the time series due to changes in the national education system (Pre-school and School Education Act, promulgated SG No. 79 of 13 October 2015). The data are not comparable to the previous school years.

### 3. Учаци в професионалните паралелки и училища по пол Students in vocational classes and schools by sex

(Брой)  
(Number)

	2016/2017	2017/2018 <sup>1</sup>	2018/2019	2019/2020	2020/2021	
<b>Общо</b>	<b>131436</b>	<b>142021</b>	<b>136229</b>	<b>135117</b>	<b>138656</b>	<b>Total</b>
В училища по изкуствата и спортни училища (III степен професионална квалификация)	8134	9061	8890	8979	9122	Art and sport schools (third level professional qualification)
В професионални гимназии (III степен професионална квалификация)	90221	100602	98652	98204	101248	Vocational gymnasiums (third level professional qualification)
В професионални колежи с прием след средно образование (IV степен професионална квалификация)	1261	1047	830	658	530	Vocational colleges with selection after upper secondary education (fourth level professional qualification)
В професионални гимназии (II степен професионална квалификация)	28404	28875	25364	24464	24871	Vocational gymnasiums (second level professional qualification)
В професионални паралелки с прием след VI и VII кл. (I степен професионална квалификация)	2380	453	x	x	x	Vocational training classes after VI and VII grade (first level professional qualification)
В професионални паралелки (I степен професионална квалификация)	1036	1983	2493	2812	2885	Vocational training classes (first level professional qualification)
<b>Мъже</b>	<b>78823</b>	<b>85549</b>	<b>81869</b>	<b>81325</b>	<b>83624</b>	<b>Male</b>
В училища по изкуствата и спортни училища (III степен професионална квалификация)	4428	5140	4946	4913	4927	Art and sport schools (third level professional qualification)
В професионални гимназии (III степен професионална квалификация)	54903	61171	60095	59918	61959	Vocational gymnasiums (third level professional qualification)
В професионални колежи с прием след средно образование (IV степен професионална квалификация)	693	679	490	425	344	Vocational colleges with selection after upper secondary education (fourth level professional qualification)
В професионални гимназии (II степен професионална квалификация)	16696	17043	14878	14434	14758	Vocational gymnasiums (second level professional qualification)
В професионални паралелки с прием след VI и VII кл. (I степен професионална квалификация)	1476	275	x	x	x	Vocational training classes after VI and VII grade (first level professional qualification)
В професионални паралелки (I степен професионална квалификация)	627	1241	1460	1635	1636	Vocational training classes (first level professional qualification)
<b>Жени</b>	<b>52613</b>	<b>56472</b>	<b>54360</b>	<b>53792</b>	<b>55032</b>	<b>Female</b>
В училища по изкуствата и спортни училища (III степен професионална квалификация)	3706	3921	3944	4066	4195	Art and sport schools (third level professional qualification)
В професионални гимназии (III степен професионална квалификация)	35318	39431	38557	38286	39289	Vocational gymnasiums (third level professional qualification)
В професионални колежи с прием след средно образование (IV степен професионална квалификация)	568	368	340	233	186	Vocational colleges with selection after upper secondary education (fourth level professional qualification)
В професионални гимназии (II степен професионална квалификация)	11708	11832	10486	10030	10113	Vocational gymnasiums (second level professional qualification)
В професионални паралелки с прием след VI и VII кл. (I степен професионална квалификация)	904	178	x	x	x	Vocational training classes after VI and VII grade (first level professional qualification)
В професионални паралелки (I степен професионална квалификация)	409	742	1033	1177	1249	Vocational training classes (first level professional qualification)

<sup>1</sup> Прекъсване на динамичния ред поради промени в националната образователна система (Закон за предучилищното и училищното образование, обн., ДВ, бр. 79 от 13 октомври 2015 г.). Данните не са съпоставими спрямо предходните учебни години.

<sup>1</sup> Break in the time series due to changes in the national education system (Pre-school and School Education Act, promulgated SG No. 79 of 13 October 2015). The data are not comparable to the previous school years.

### 4. Учаци в частните професионални училища Students in private vocational schools

(Брой)  
(Number)

	2016/2017	2017/2018 <sup>1</sup>	2018/2019	2019/2020	2020/2021	
<b>Общо</b>	<b>1265</b>	<b>1048</b>	<b>1073</b>	<b>1040</b>	<b>855</b>	<b>Total</b>
В училища по изкуствата	1	1	-	-	-	Art schools
В професионални гимназии	418	436	439	561	457	Vocational gymnasiums
В професионални колежи с прием след средно образование	846	611	634	479	398	Vocational colleges with selection after upper secondary education

<sup>1</sup> Прекъсване на динамичния ред поради промени в националната образователна система (Закон за предучилищното и училищното образование, обн., ДВ, бр. 79 от 13 октомври 2015 г.). Данните не са съпоставими спрямо предходните учебни години.

<sup>1</sup> Break in the time series due to changes in the national education system (Pre-school and School Education Act, promulgated SG No. 79 of 13 October 2015). The data are not comparable to the previous school years.

## 5. Новоприети в професионалните паралелки и училища по пол

### New entrants in vocational classes and schools by sex

(Брой)  
(Number)

	2016/2017	2017/2018 <sup>1</sup>	2018/2019	2019/2020	2020/2021	
<b>Общо</b>	<b>32362</b>	<b>44001</b>	<b>29031</b>	<b>30404</b>	<b>32788</b>	<b>Total</b>
В училища по изкуствата и спортни училища (III степен професионална квалификация)	2098	2100	1869	1919	1997	Art and sport schools (third level professional qualification)
В професионални гимназии (III степен професионална квалификация)	20947	31488	20972	21572	23150	Vocational gymnasiums (third level professional qualification)
В професионални колежи с прием след средно образование (IV степен професионална квалификация)	830	442	493	400	334	Vocational colleges with selection after upper secondary education (fourth level professional qualification)
В професионални гимназии (II степен професионална квалификация)	7208	8884	4833	5562	6339	Vocational gymnasiums (second level professional qualification)
В професионални паралелки с прием след VI и VII кл. (I степен професионална квалификация)	779	115	x	x	x	Vocational training classes after VI and VII grade (first level professional qualification)
В професионални паралелки (I степен професионална квалификация)	500	972	864	951	968	Vocational training classes (first level professional qualification)
<b>Мъже</b>	<b>19507</b>	<b>26697</b>	<b>17316</b>	<b>18053</b>	<b>19593</b>	<b>Male</b>
В училища по изкуствата и спортни училища (III степен професионална квалификация)	1142	1173	1014	993	1076	Art and sport schools (third level professional qualification)
В професионални гимназии (III степен професионална квалификация)	12857	19241	12709	13105	14091	Vocational gymnasiums (third level professional qualification)
В професионални колежи с прием след средно образование (IV степен професионална квалификация)	490	290	292	236	200	Vocational colleges with selection after upper secondary education (fourth level professional qualification)
В професионални гимназии (II степен професионална квалификация)	4204	5299	2808	3196	3716	Vocational gymnasiums (second level professional qualification)
В професионални паралелки с прием след VI и VII кл. (I степен професионална квалификация)	494	51	x	x	x	Vocational training classes after VI and VII grade (first level professional qualification)
В професионални паралелки (I степен професионална квалификация)	320	643	493	523	510	Vocational training classes (first level professional qualification)
<b>Жени</b>	<b>12855</b>	<b>17304</b>	<b>11715</b>	<b>12351</b>	<b>13195</b>	<b>Female</b>
В училища по изкуствата и спортни училища (III степен професионална квалификация)	956	927	855	926	921	Art and sport schools (third level professional qualification)
В професионални гимназии (III степен професионална квалификация)	8090	12247	8263	8467	9059	Vocational gymnasiums (third level professional qualification)
В професионални колежи с прием след средно образование (IV степен професионална квалификация)	340	152	201	164	134	Vocational colleges with selection after upper secondary education (fourth level professional qualification)
В професионални гимназии (II степен професионална квалификация)	3004	3585	2025	2366	2623	Vocational gymnasiums (second level professional qualification)
В професионални паралелки с прием след VI и VII кл. (I степен професионална квалификация)	285	64	x	x	x	Vocational training classes after VI and VII grade (first level professional qualification)
В професионални паралелки (I степен професионална квалификация)	180	329	371	428	458	Vocational training classes (first level professional qualification)

<sup>1</sup> Прекъсване на динамичния ред поради промени в националната образователна система (Закон за предучилищното и училищното образование, обн., ДВ, бр. 79 от 13 октомври 2015 г.). Данните не са съпоставими спрямо предходните учебни години.

<sup>1</sup> Break in the time series due to changes in the national education system (Pre-school and School Education Act, promulgated SG No. 79 of 13 October 2015). The data are not comparable to the previous school years.

### 6. Преподавателски персонал в професионалните паралелки и училища<sup>1</sup> Teaching staff in vocational classes and schools<sup>1</sup>

(Брой)  
(Number)

	2016/2017	2017/2018 <sup>2</sup>	2018/2019	2019/2020	2020/2021	
<b>Общо</b>	<b>11534</b>	<b>11753</b>	<b>11702</b>	<b>12316</b>	<b>11859</b>	<b>Total</b>
В училища по изкуствата и спортни училища (III степен професионална квалификация)	1609	1667	1632	1713	1310	Art and sport schools (third level professional qualification)
В професионални гимназии (III степен професионална квалификация)	8448	8931	8960	9263	9115	Vocational gymnasiums (third level professional qualification)
В професионални колежи с прием след средно образование (IV степен професионална квалификация)	305	226	209	186	171	Vocational colleges with selection after upper secondary education (fourth level professional qualification)
В професионални гимназии (II степен професионална квалификация)	1088	888	877	1077	1168	Vocational gymnasiums (second level professional qualification)
В професионални паралелки с прием след VI и VII кл. (I степен професионална квалификация)	26	12	x	x	x	Vocational training classes after VI and VII grade (first level professional qualification)
В професионални паралелки (I степен професионална квалификация)	58	29	24	77	95	Vocational training classes (first level professional qualification)

### 7. Преподавателски персонал в професионалните паралелки и училища по завършено образование и пол<sup>1</sup> Teaching staff in vocational classes and schools by educational attainment level and sex<sup>1</sup>

(Брой)  
(Number)

	2016/2017	2017/2018 <sup>2</sup>	2018/2019	2019/2020	2020/2021	
<b>Общо</b>	<b>11534</b>	<b>11753</b>	<b>11702</b>	<b>12316</b>	<b>11859</b>	<b>Total</b>
Висше - бакалавър и магистър	10934	11152	11084	11698	11250	Tertiary - bachelor and master
Висше - професионален бакалавър	477	478	482	458	451	Tertiary - professional bachelor
Средно	123	123	136	160	158	Upper secondary
<b>Мъже</b>	<b>3193</b>	<b>3199</b>	<b>3108</b>	<b>3317</b>	<b>3159</b>	<b>Male</b>
Висше - бакалавър и магистър	2805	2791	2700	2936	2754	Tertiary - bachelor and master
Висше - професионален бакалавър	315	332	328	289	316	Tertiary - professional bachelor
Средно	73	76	80	92	89	Upper secondary
<b>Жени</b>	<b>8341</b>	<b>8554</b>	<b>8594</b>	<b>8999</b>	<b>8700</b>	<b>Female</b>
Висше - бакалавър и магистър	8129	8361	8384	8762	8496	Tertiary - bachelor and master
Висше - професионален бакалавър	162	146	154	169	135	Tertiary - professional bachelor
Средно	50	47	56	68	69	Upper secondary

<sup>1</sup> Вкл. учители, директори и заместник-директори с преподавателска заетост; не включва възпитатели.

<sup>2</sup> Прекъсване на динамичния ред поради промени в националната образователна система (Закон за предучилищното и училищното образование, обн., ДВ, бр. 79 от 13 октомври 2015 г.). Данните не са съпоставими спрямо предходните учебни години.

<sup>1</sup> Incl. teachers, directors and deputy directors with teaching activity; excl. educators.

<sup>2</sup> Break in the time series due to changes in the national education system (Pre-school and School Education Act, promulgated SG No. 79 of 13 October 2015). The data are not comparable to the previous school years.



## 8. Преподавателски персонал в професионалните паралелки и училища по пол и възраст<sup>1</sup>

### Teaching staff in vocational classes and schools by sex and age<sup>1</sup>

(Брой)  
(Number)

	2016/2017	2017/2018 <sup>2</sup>	2018/2019	2019/2020	2020/2021	
<b>Общо</b>	<b>11534</b>	<b>11753</b>	<b>11702</b>	<b>12316</b>	<b>11859</b>	<b>Total</b>
Под 25	108	122	121	142	129	Under 25
25 - 29	441	490	521	556	527	25 - 29
30 - 34	508	597	625	716	771	30 - 34
35 - 39	1016	923	866	903	884	35 - 39
40 - 44	1593	1648	1621	1659	1496	40 - 44
45 - 49	1974	1916	1835	1938	1833	45 - 49
50 - 54	1999	1961	2047	2166	2108	50 - 54
55 - 59	2275	2262	2152	2218	2088	55 - 59
60 и повече	1620	1834	1914	2018	2023	60 and over
<b>Мъже</b>	<b>3193</b>	<b>3199</b>	<b>3108</b>	<b>3317</b>	<b>3159</b>	<b>Male</b>
Под 25	33	33	39	49	43	Under 25
25 - 29	176	188	183	209	178	25 - 29
30 - 34	154	183	207	246	255	30 - 34
35 - 39	233	220	204	239	243	35 - 39
40 - 44	312	314	305	330	307	40 - 44
45 - 49	365	346	333	360	344	45 - 49
50 - 54	546	481	452	494	418	50 - 54
55 - 59	643	638	575	592	580	55 - 59
60 и повече	731	796	810	798	791	60 and over
<b>Жени</b>	<b>8341</b>	<b>8554</b>	<b>8594</b>	<b>8999</b>	<b>8700</b>	<b>Female</b>
Под 25	75	89	82	93	86	Under 25
25 - 29	265	302	338	347	349	25 - 29
30 - 34	354	414	418	470	516	30 - 34
35 - 39	783	703	662	664	641	35 - 39
40 - 44	1281	1334	1316	1329	1189	40 - 44
45 - 49	1609	1570	1502	1578	1489	45 - 49
50 - 54	1453	1480	1595	1672	1690	50 - 54
55 - 59	1632	1624	1577	1626	1508	55 - 59
60 и повече	889	1038	1104	1220	1232	60 and over

<sup>1</sup> Вкл. учители, директори и заместник-директори с преподавателска заетост; не включва възпитатели.

<sup>2</sup> Прекъсване на динамичния ред поради промени в националната образователна система (Закон за предучилищното и училищното образование, обн., ДВ, бр. 79 от 13 октомври 2015 г.). Данните не са съпоставими спрямо предходните учебни години.

<sup>1</sup> Incl. teachers, directors and deputy directors with teaching activity; excl. educators.

<sup>2</sup> Break in the time series due to changes in the national education system (Pre-school and School Education Act, promulgated SG No. 79 of 13 October 2015). The data are not comparable to the previous school years.



### 9. Ученици в професионалните паралелки и училища по брой и вид на изучаваните чужди езици Students in vocational classes and schools by number and kind of the foreign languages studied

(Брой)  
(Number)

	2016/2017	2017/2018 <sup>1</sup>	2018/2019	2019/2020	2020/2021	
<b>Общо</b>	<b>131436</b>	<b>142021</b>	<b>136229</b>	<b>135117</b>	<b>138656</b>	<b>Total</b>
Неизучаващи чужди езици	5438	6840	7167	6782	4652	No foreign language
Изучаващи 1 чужд език	61750	73109	70944	71848	57791	At least one foreign language
Изучаващи 2 чужди езика	64047	61838	57960	56370	76100	At least 2 foreign languages
Изучаващи 3 и повече чужди езика	201	234	158	117	113	At least 3 and more foreign languages
<b>Според изучаваните чужди езици</b>						<b>By studied foreign languages</b>
Английски	109694	118620	115155	115278	122128	English
Немски	30562	29424	27216	26073	33061	German
Френски	7790	7207	6560	6284	8577	French
Испански	2063	2079	2244	2124	2229	Spanish
Италиански	1083	1304	1053	1072	2182	Italian
Руски	38720	38003	34597	33518	41890	Russian
Други езици	535	850	513	590	263	Other languages

<sup>1</sup> Прекъсване на динамичния ред поради промени в националната образователна система (Закон за предучилищното и училищното образование, обн., ДВ, бр. 79 от 13 октомври 2015 г.). Данните не са съпоставими спрямо предходните учебни години.

<sup>1</sup> Break in the time series due to changes in the national education system (Pre-school and School Education Act, promulgated SG No. 79 of 13 October 2015). The data are not comparable to the previous school years.

### 10. Структура на новоприетите ученици по тесни области на образованието и по степен на професионална квалификация за учебната 2020/2021 година

Structure of the new entrants by narrow fields of education in programmes for attainment of professional qualification level in 2020/2021 school year

(Проценти)  
(Per cent)

Тесни области на образованието	Степен на професионална квалификация Level of professional qualification				Narrow fields of education
	I	II	III	IV	
<b>Общо</b>	<b>100</b>	<b>100</b>	<b>100</b>	<b>100</b>	<b>Total</b>
Изкуства	-	1.1	10.7	4.5	Arts
Хуманитарни науки	-	-	0.1	-	Humanities
Журналистика, масова комуникация и информация	-	-	0.0	-	Journalism, mass communication and information
Стопански науки и администрация	4.8	7.6	10.8	36.2	Business and administration
Физически и химически науки	-	-	-	-	Physical and chemical sciences
Информатика	13.4	5.4	14.2	-	Computing
Технически науки и технически професии	9.1	23.0	26.9	12.3	Engineering and engineering trades
Добив и производствени технологии	26.4	13.6	4.7	-	Manufacturing and processing
Архитектура и строителство	4.6	2.6	4.6	-	Architecture and building
Селско, горско и рибно стопанство	13.2	12.0	8.6	-	Agriculture, forestry and fishery
Ветеринарна медицина	-	-	0.8	-	Veterinary
Здравеопазване	-	2.1	0.4	2.7	Health
Социални услуги	-	0.4	0.5	-	Social services
Услуги за личността	28.4	30.0	15.4	13.5	Personal services
Транспортни услуги	-	2.2	1.7	-	Transport services
Опазване на околната среда	-	-	0.2	-	Environmental protection
Сигурност и безопасност	-	-	0.3	30.8	Security services

### 11. Структура на учащите по тесни области на образованието в програми за придобиване на III степен професионална квалификация

#### Structure of the students by narrow fields of education in programmes for attainment of a third level of professional qualification

(Проценти)  
(Per cent)

Тесни области на образованието	2016/2017	2017/2018 <sup>1</sup>	2018/2019	2019/2020	2020/2021	Narrow fields of education
<b>Общо</b>	<b>100</b>	<b>100</b>	<b>100</b>	<b>100</b>	<b>100</b>	<b>Total</b>
Изкуства	6.9	6.8	7.5	8.0	9.0	Arts
Хуманитарни науки	0.4	0.4	0.4	0.4	0.1	Humanities
Журналистика, масова комуникация и информация	0.1	0.1	0.1	0.1	0.1	Journalism, mass communication and information
Стопански науки и администрация	17.5	15.9	15.3	14.3	13.4	Business and administration
Физически и химически науки	-	-	0.0	0.0	0.0	Physical and chemical sciences
Информатика	8.1	8.4	9.3	10.5	11.9	Computing
Технически науки и технически професии	28.5	27.8	27.4	26.8	26.9	Engineering and engineering trades
Добив и производствени технологии	5.6	6.0	5.7	5.5	5.1	Manufacturing and processing
Архитектура и строителство	5.2	4.8	4.7	4.8	4.7	Architecture and building
Селско, горско и рибно стопанство	7.5	8.4	8.4	8.1	8.3	Agriculture, forestry and fishery
Ветеринарна медицина	0.9	0.9	0.8	0.8	0.8	Veterinary
Здравеопазване	0.1	0.2	0.2	0.2	0.3	Health
Социални услуги	0.3	0.3	0.3	0.3	0.4	Social services
Услуги за личността	17.7	18.8	18.6	18.6	17.3	Personal services
Транспортни услуги	0.9	1.0	1.1	1.2	1.4	Transport services
Опазване на околната среда	0.4	0.4	0.3	0.3	0.2	Environmental protection
Сигурност и безопасност	0.0	0.0	0.1	0.1	0.2	Security services

<sup>1</sup> Прекъсване на динамичния ред поради промени в националната образователна система (Закон за предучилищното и училищното образование, обн., ДВ, бр. 79 от 13 октомври 2015 г.). Данните не са съпоставими спрямо предходните учебни години.

<sup>1</sup> Break in the time series due to changes in the national education system (Pre-school and School Education Act, promulgated SG No. 79 of 13 October 2015). The data are not comparable to the previous school years.

### 12. Структура на учащите по тесни области на образованието в програми с прием след средно образование за придобиване на IV степен професионална квалификация

#### Structure of the students by narrow fields of education in programmes with selection after upper secondary education for attainment of a fourth level of professional qualification

(Проценти)  
(Per cent)

Тесни области на образованието	2016/2017	2017/2018	2018/2019	2019/2020	2020/2021	Narrow fields of education
<b>Общо</b>	<b>100</b>	<b>100</b>	<b>100</b>	<b>100</b>	<b>100</b>	<b>Total</b>
Изкуства	3.9	2.9	3.5	4.9	5.5	Arts
Хуманитарни науки	-	-	-	-	-	Humanities
Стопански науки и администрация	38.2	29.8	42.9	31.6	26.2	Business and administration
Технически науки и технически професии	8.2	9.6	11.6	17.2	19.1	Engineering and engineering trades
Здравеопазване	1.0	1.2	1.0	0.2	3.4	Health
Услуги за личността	10.3	7.8	10.5	13.8	16.8	Personal services
Транспортни услуги	0.4	0.5	1.9	-	-	Transport services
Сигурност и безопасност	37.9	48.1	28.7	32.4	29.1	Security services

### 13. Структура на учащите по тесни области на образованието в програми за придобиване на II степен професионална квалификация

Structure of the students by narrow fields of education in programmes for attainment of a second level of professional qualification

(Проценти)  
(Per cent)

Тесни области на образованието	2016/2017	2017/2018 <sup>1</sup>	2018/2019	2019/2020	2020/2021	Narrow fields of education
<b>Общо</b>	<b>100</b>	<b>100</b>	<b>100</b>	<b>100</b>	<b>100</b>	<b>Total</b>
Изкуства	0.7	0.9	0.6	0.9	1.0	Arts
Стопански науки и администрация	7.7	7.4	7.3	7.5	7.4	Business and administration
Информатика	3.4	3.4	3.9	5.0	4.6	Computing
Технически науки и технически професии	25.4	24.1	22.9	21.8	21.1	Engineering and engineering trades
Добив и производствени технологии	11.6	10.9	10.8	10.7	11.4	Manufacturing and processing
Архитектура и строителство	5.6	5.1	3.9	3.4	2.9	Architecture and building
Селско, горско и рибно стопанство	20.5	20.7	19.3	18.4	16.3	Agriculture, forestry and fishery
Здравеопазване	0.2	0.4	0.7	1.0	1.4	Health
Социални услуги	-	0.1	0.1	0.2	0.2	Social services
Услуги за личността	24.2	26.3	29.3	29.8	31.9	Personal services
Транспортни услуги	0.7	0.8	1.3	1.5	1.8	Transport services

### 14. Структура на учащите по тесни области на образованието в програми за придобиване на I степен професионална квалификация

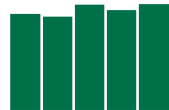
Structure of the students by narrow fields of education in programmes for attainment of a first level of professional qualification

(Проценти)  
(Per cent)

Тесни области на образованието	2016/2017	2017/2018 <sup>1</sup>	2018/2019	2019/2020	2020/2021	Narrow fields of education
<b>Общо</b>	<b>100</b>	<b>100</b>	<b>100</b>	<b>100</b>	<b>100</b>	<b>Total</b>
Стопански науки и администрация	0.4	0.7	2.3	2.9	4.1	Business and administration
Информатика	2.5	3.6	4.4	7.6	9.0	Computing
Технически науки и технически професии	21.2	18.7	18.2	19.3	14.2	Engineering and engineering trades
Добив и производствени технологии	40.5	34.0	36.9	31.6	27.8	Manufacturing and processing
Архитектура и строителство	3.4	2.4	3.0	3.1	4.0	Architecture and building
Селско, горско и рибно стопанство	15.9	13.0	12.6	12.3	13.1	Agriculture, forestry and fishery
Услуги за личността	16.1	27.5	22.6	23.2	27.8	Personal services

<sup>1</sup> Прекъсване на динамичния ред поради промени в националната образователна система (Закон за предучилищното и училищното образование, обн., ДВ, бр. 79 от 13 октомври 2015 г.). Данните не са съпоставими спрямо предходните учебни години.

<sup>1</sup> Break in the time series due to changes in the national education system (Pre-school and School Education Act, promulgated SG No. 79 of 13 October 2015). The data are not comparable to the previous school years.



### 15. Завършили средно образование в професионалните училища по пол Upper secondary education graduates in vocational schools by sex

(Брой)  
(Number)

	2016	2017	2018	2019	2020	
<b>Общо</b>	<b>20578</b>	<b>21714</b>	<b>23005</b>	<b>21588</b>	<b>19641</b>	<b>Total</b>
В училища по изкуствата и спортни училища (III степен професионална квалификация)	1407	1563	1640	1605	1555	Art and sport schools (third level professional qualification)
В професионални гимназии (III степен професионална квалификация)	15795	16585	17805	17055	15292	Vocational gymnasiums (third level professional qualification)
В професионални гимназии (II степен професионална квалификация)	3376	3566	3560	2928	2794	Vocational gymnasiums (second level professional qualification)
<b>Мъже</b>	<b>11937</b>	<b>12672</b>	<b>13339</b>	<b>12638</b>	<b>11587</b>	<b>Male</b>
В училища по изкуствата и спортни училища (III степен професионална квалификация)	793	883	926	871	825	Art and sport schools (third level professional qualification)
В професионални гимназии (III степен професионална квалификация)	9417	9861	10590	10232	9259	Vocational gymnasiums (third level professional qualification)
В професионални гимназии (II степен професионална квалификация)	1727	1928	1823	1535	1503	Vocational gymnasiums (second level professional qualification)
<b>Жени</b>	<b>8641</b>	<b>9042</b>	<b>9666</b>	<b>8950</b>	<b>8054</b>	<b>Female</b>
В училища по изкуствата и спортни училища (III степен професионална квалификация)	614	680	714	734	730	Art and sport schools (third level professional qualification)
В професионални гимназии (III степен професионална квалификация)	6378	6724	7215	6823	6033	Vocational gymnasiums (third level professional qualification)
В професионални гимназии (II степен професионална квалификация)	1649	1638	1737	1393	1291	Vocational gymnasiums (second level professional qualification)

### 16. Придобили степен на професионална квалификация в професионалните училища Students attained a professional qualification level from vocational schools

(Брой)  
(Number)

	2016	2017	2018	2019	2020	
<b>Общо</b>	<b>17736</b>	<b>17242</b>	<b>17195</b>	<b>16630</b>	<b>15795</b>	<b>Total</b>
Трета степен професионална квалификация	13076	13192	13364	13176	12499	Third level professional qualification
Четвърта степен професионална квалификация с прием след средно образование	711	691	783	544	581	Fourth level professional qualification after upper secondary education
Втора степен професионална квалификация	2938	2946	2518	2637	2325	Second level professional qualification
Първа степен професионална квалификация с прием след VI и VII клас	766	225	x	x	x	First level professional qualification after VI and VII grade
Първа степен професионална квалификация	245	188	530	273	390	First level professional qualification

### 17. Записани курсисти в програми за професионално обучение, провеждано в центрове за професионално обучение, професионални гимназии и професионални колежи Enrolments in vocational training programmes conducted in Vocational Training Centres, vocational gymnasiums and vocational colleges

Форма на собственост Степен на професионална квалификация	2016		2017		2018		2019		2020		Kind of ownership Professional qualification level		
	общо Total	мъже Male	жени Female	общо Total	мъже Male	жени Female	общо Total	мъже Male	жени Female	общо Total		мъже Male	жени Female
	(Брой) (Number)												
<b>Общо</b>	<b>11024</b>	<b>4577</b>	<b>6447</b>	<b>22916</b>	<b>11322</b>	<b>11594</b>	<b>20516</b>	<b>13395</b>	<b>5226</b>	<b>8169</b>	<b>10246</b>	<b>6060</b>	
Първа степен	5851	2102	3749	10369	5210	5159	9144	6716	2426	4290	3870	2398	
Втора степен	2834	1092	1742	6313	2721	3592	6170	3459	1209	2250	2690	1898	
Трета степен	2303	1376	927	6189	3374	2815	5144	3117	1579	1538	3600	1681	
Четвърта степен	36	7	29	45	17	28	58	103	12	91	86	83	
<b>Държавна</b>	<b>2542</b>	<b>1359</b>	<b>1183</b>	<b>3579</b>	<b>1786</b>	<b>1793</b>	<b>1993</b>	<b>2548</b>	<b>1095</b>	<b>1453</b>	<b>1653</b>	<b>871</b>	
Първа степен	833	318	515	1856	812	1044	558	1129	381	748	573	357	
Втора степен	744	326	418	715	292	423	627	617	214	403	431	293	
Трета степен	962	713	249	1008	682	326	808	784	494	290	649	221	
Четвърта степен	3	2	1	-	-	-	-	18	6	12	-	-	
<b>Частна</b>	<b>8482</b>	<b>3218</b>	<b>5264</b>	<b>19337</b>	<b>9536</b>	<b>9801</b>	<b>18523</b>	<b>10847</b>	<b>4131</b>	<b>6716</b>	<b>8593</b>	<b>5189</b>	
Първа степен	5018	1784	3234	8513	4398	4115	8586	5587	2045	3542	3297	2041	
Втора степен	2090	766	1324	5598	2429	3169	5543	2842	995	1847	2259	1605	
Трета степен	1341	663	678	5181	2692	2489	4336	2333	1085	1248	2951	1460	
Четвърта степен	33	5	28	45	17	28	58	85	6	79	86	83	

18. Придобили степен на професионална квалификация в програми за професионално обучение, провеждано в центрове за професионално обучение, професионални гимназии и професионални колежи

Persons who attained professional qualification level from vocational training programmes conducted in Vocational Training Centers, vocational gymnasiums and vocational colleges

Форма на собственост Степен на професионална квалификация	2016			2017			2018			2019			2020			Kind of ownership Professional qualification level
	общо Total	мъже Male	жени Female	общо Total	мъже Male	жени Female	общо Total	мъже Male	жени Female	общо Total	мъже Male	жени Female	общо Total	мъже Male	жени Female	
<b>Общо</b>	<b>10066</b>	<b>4006</b>	<b>6060</b>	<b>16710</b>	<b>8008</b>	<b>8702</b>	<b>26921</b>	<b>12592</b>	<b>14329</b>	<b>17601</b>	<b>6860</b>	<b>10741</b>	<b>8876</b>	<b>3587</b>	<b>5289</b>	<b>Total</b>
Първа степен	5354	1902	3452	9822	4787	5035	9575	4196	5379	6953	2379	4574	3805	1528	2277	First level
Втора степен	2639	906	1733	4277	1747	2530	9165	4254	4911	5389	1895	3494	2293	539	1754	Second level
Трета степен	2057	1189	868	2593	1470	1123	8167	4139	4028	5223	2578	2645	2744	1519	1225	Third level
Четвърта степен	16	9	7	18	4	14	14	3	11	36	8	28	34	1	33	Fourth level
<b>Държавна</b>	<b>1848</b>	<b>922</b>	<b>926</b>	<b>3199</b>	<b>1652</b>	<b>1547</b>	<b>1976</b>	<b>958</b>	<b>1018</b>	<b>2179</b>	<b>1067</b>	<b>1112</b>	<b>1284</b>	<b>549</b>	<b>735</b>	<b>Public</b>
Първа степен	798	303	495	1745	777	968	554	241	313	1035	355	680	378	142	236	First level
Втора степен	444	167	277	652	305	347	620	192	428	454	188	266	484	141	343	Second level
Трета степен	597	447	150	796	567	229	802	525	277	690	524	166	422	266	156	Third level
Четвърта степен	9	5	4	6	3	3	-	-	-	-	-	-	-	-	-	Fourth level
<b>Частна</b>	<b>8218</b>	<b>3084</b>	<b>5134</b>	<b>13511</b>	<b>6356</b>	<b>7155</b>	<b>24945</b>	<b>11634</b>	<b>13311</b>	<b>15422</b>	<b>5793</b>	<b>9629</b>	<b>7592</b>	<b>3038</b>	<b>4554</b>	<b>Private</b>
Първа степен	4556	1599	2957	8077	4010	4067	9021	3955	5066	5918	2024	3894	3427	1386	2041	First level
Втора степен	2195	739	1456	3625	1442	2183	8545	4062	4483	4935	1707	3228	1809	398	1411	Second level
Трета степен	1460	742	718	1797	903	894	7365	3614	3751	4533	2054	2479	2322	1253	1069	Third level
Четвърта степен	7	4	3	12	1	11	14	3	11	36	8	28	34	1	33	Fourth level

(брой)  
(Number)



**V. ВИСШЕ ОБРАЗОВАНИЕ  
TERTIARY EDUCATION**





### 1. Висши училища по вид и форма на собственост Higher schools by type and kind of ownership

(Брой)  
(Number)

	2016/2017	2017/2018	2018/2019	2019/2020	2020/2021	
<b>Общо<sup>1</sup></b>	<b>54</b>	<b>54</b>	<b>54</b>	<b>54</b>	<b>54</b>	<b>Total<sup>1</sup></b>
Университети и специализирани висши училища	50	50	50	50	50	Universities and equivalent higher schools
Колежи	21	21	21	21	21	Colleges
Самостоятелни колежи	4	4	4	4	4	Independent colleges
Колежи в структурата на университети и специализирани висши училища	17	17	17	17	17	Colleges, at the universities
<b>В т.ч. частни висши училища<sup>1</sup></b>	<b>17</b>	<b>17</b>	<b>17</b>	<b>17</b>	<b>17</b>	<b>Of which: Private higher schools<sup>1</sup></b>
Университети и специализирани висши училища	13	13	13	13	13	Universities and equivalent higher schools
Колежи	4	4	4	4	4	Colleges
Самостоятелни колежи	4	4	4	4	4	Independent colleges

<sup>1</sup> Включва университети, специализирани висши училища и самостоятелни колежи.

<sup>1</sup> Include universities, equivalent higher schools and independent colleges.

## 2. Студенти в различните степени на висшето образование по гражданство, форма на обучение и пол Students in the different degrees of tertiary education by citizenship, mode of attendance and sex

(Брой)  
(Number)

	2016/2017	2017/2018	2018/2019	2019/2020	2020/2021	
	Общо Total					
<b>Общо</b>	<b>249937</b>	<b>236335</b>	<b>229464</b>	<b>226608</b>	<b>226361</b>	<b>Total</b>
Професионален бакалавър	10335	8527	8181	8233	7991	Professional bachelor
Бакалавър	155237	146564	141505	139711	139765	Bachelor
Магистър	77627	74680	73311	72224	72035	Master
Доктор	6738	6564	6467	6440	6570	Doctor
<b>Мъже</b>	<b>115634</b>	<b>109464</b>	<b>105512</b>	<b>104235</b>	<b>103033</b>	<b>Male</b>
Професионален бакалавър	4918	4019	3811	3976	3816	Professional bachelor
Бакалавър	74591	70598	68060	67309	66965	Bachelor
Магистър	32887	31716	30610	29894	29137	Master
Доктор	3238	3131	3031	3056	3115	Doctor
<b>Жени</b>	<b>134303</b>	<b>126871</b>	<b>123952</b>	<b>122373</b>	<b>123328</b>	<b>Female</b>
Професионален бакалавър	5417	4508	4370	4257	4175	Professional bachelor
Бакалавър	80646	75966	73445	72402	72800	Bachelor
Магистър	44740	42964	42701	42330	42898	Master
Доктор	3500	3433	3436	3384	3455	Doctor
<b>Български граждани</b>						<b>Bulgarian students</b>
<b>Всичко</b>	<b>236264</b>	<b>221294</b>	<b>213119</b>	<b>209228</b>	<b>208418</b>	<b>Total</b>
Професионален бакалавър	10081	8227	7765	7691	7334	Professional bachelor
Бакалавър	151134	142323	136999	135011	135067	Bachelor
Магистър	68814	64709	62392	60644	60055	Master
Доктор	6235	6035	5963	5882	5962	Doctor
<b>Мъже</b>	<b>107826</b>	<b>100968</b>	<b>96532</b>	<b>94804</b>	<b>93550</b>	<b>Male</b>
Професионален бакалавър	4771	3847	3589	3670	3431	Professional bachelor
Бакалавър	72048	67977	65274	64378	64115	Bachelor
Магистър	28054	26306	24909	23993	23209	Master
Доктор	2953	2838	2760	2763	2795	Doctor
<b>Жени</b>	<b>128438</b>	<b>120326</b>	<b>116587</b>	<b>114424</b>	<b>114868</b>	<b>Female</b>
Професионален бакалавър	5310	4380	4176	4021	3903	Professional bachelor
Бакалавър	79086	74346	71725	70633	70952	Bachelor
Магистър	40760	38403	37483	36651	36846	Master
Доктор	3282	3197	3203	3119	3167	Doctor
<b>Чужденци</b>						<b>Foreign students</b>
<b>Всичко</b>	<b>13673</b>	<b>15041</b>	<b>16345</b>	<b>17380</b>	<b>17943</b>	<b>Total</b>
Професионален бакалавър	254	300	416	542	657	Professional bachelor
Бакалавър	4103	4241	4506	4700	4698	Bachelor
Магистър	8813	9971	10919	11580	11980	Master
Доктор	503	529	504	558	608	Doctor
<b>Мъже</b>	<b>7808</b>	<b>8496</b>	<b>8980</b>	<b>9431</b>	<b>9483</b>	<b>Male</b>
Професионален бакалавър	147	172	222	306	385	Professional bachelor
Бакалавър	2543	2621	2786	2931	2850	Bachelor
Магистър	4833	5410	5701	5901	5928	Master
Доктор	285	293	271	293	320	Doctor
<b>Жени</b>	<b>5865</b>	<b>6545</b>	<b>7365</b>	<b>7949</b>	<b>8460</b>	<b>Female</b>
Професионален бакалавър	107	128	194	236	272	Professional bachelor
Бакалавър	1560	1620	1720	1769	1848	Bachelor
Магистър	3980	4561	5218	5679	6052	Master
Доктор	218	236	233	265	288	Doctor

### 2. Студенти в различните степени на висшето образование по гражданство, форма на обучение и пол Students in the different degrees of tertiary education by citizenship, mode of attendance and sex

(Продължение)  
(Continued)

(Брой)  
(Number)

	2016/2017	2017/2018	2018/2019	2019/2020	2020/2021	
	Редовна форма на обучение Regular training					
<b>Общо</b>	<b>172140</b>	<b>164665</b>	<b>162047</b>	<b>160754</b>	<b>161387</b>	<b>Total</b>
Професионален бакалавър	7669	6918	6750	6837	6734	Professional bachelor
Бакалавър	110297	104839	102297	101957	102858	Bachelor
Магистър	50753	49549	49519	48495	48188	Master
Доктор	3421	3359	3481	3465	3607	Doctor
<b>Мъже</b>	<b>80100</b>	<b>77057</b>	<b>75567</b>	<b>75199</b>	<b>74878</b>	<b>Male</b>
Професионален бакалавър	3491	3175	3031	3204	3089	Professional bachelor
Бакалавър	52395	50087	48983	48948	49143	Bachelor
Магистър	22722	22328	22062	21559	21098	Master
Доктор	1492	1467	1491	1488	1548	Doctor
<b>Жени</b>	<b>92040</b>	<b>87608</b>	<b>86480</b>	<b>85555</b>	<b>86509</b>	<b>Female</b>
Професионален бакалавър	4178	3743	3719	3633	3645	Professional bachelor
Бакалавър	57902	54752	53314	53009	53715	Bachelor
Магистър	28031	27221	27457	26936	27090	Master
Доктор	1929	1892	1990	1977	2059	Doctor
<b>Български граждани</b>						<b>Bulgarian students</b>
<b>Всичко</b>	<b>159041</b>	<b>150200</b>	<b>146328</b>	<b>144091</b>	<b>144219</b>	<b>Total</b>
Професионален бакалавър	7483	6710	6450	6429	6227	Professional bachelor
Бакалавър	106313	100708	97892	97358	98264	Bachelor
Магистър	42069	39689	38715	37054	36352	Master
Доктор	3176	3093	3271	3250	3376	Doctor
<b>Мъже</b>	<b>72604</b>	<b>68881</b>	<b>66926</b>	<b>66133</b>	<b>65803</b>	<b>Male</b>
Професионален бакалавър	3375	3047	2863	2956	2778	Professional bachelor
Бакалавър	49906	47529	46253	46069	46340	Bachelor
Магистър	17957	16975	16418	15720	15238	Master
Доктор	1366	1330	1392	1388	1447	Doctor
<b>Жени</b>	<b>86437</b>	<b>81319</b>	<b>79402</b>	<b>77958</b>	<b>78416</b>	<b>Female</b>
Професионален бакалавър	4108	3663	3587	3473	3449	Professional bachelor
Бакалавър	56407	53179	51639	51289	51924	Bachelor
Магистър	24112	22714	22297	21334	21114	Master
Доктор	1810	1763	1879	1862	1929	Doctor
<b>Чужденци</b>						<b>Foreign students</b>
<b>Всичко</b>	<b>13099</b>	<b>14465</b>	<b>15719</b>	<b>16663</b>	<b>17168</b>	<b>Total</b>
Професионален бакалавър	186	208	300	408	507	Professional bachelor
Бакалавър	3984	4131	4405	4599	4594	Bachelor
Магистър	8684	9860	10804	11441	11836	Master
Доктор	245	266	210	215	231	Doctor
<b>Мъже</b>	<b>7496</b>	<b>8176</b>	<b>8641</b>	<b>9066</b>	<b>9075</b>	<b>Male</b>
Професионален бакалавър	116	128	168	248	311	Professional bachelor
Бакалавър	2489	2558	2730	2879	2803	Bachelor
Магистър	4765	5353	5644	5839	5860	Master
Доктор	126	137	99	100	101	Doctor
<b>Жени</b>	<b>5603</b>	<b>6289</b>	<b>7078</b>	<b>7597</b>	<b>8093</b>	<b>Female</b>
Професионален бакалавър	70	80	132	160	196	Professional bachelor
Бакалавър	1495	1573	1675	1720	1791	Bachelor
Магистър	3919	4507	5160	5602	5976	Master
Доктор	119	129	111	115	130	Doctor

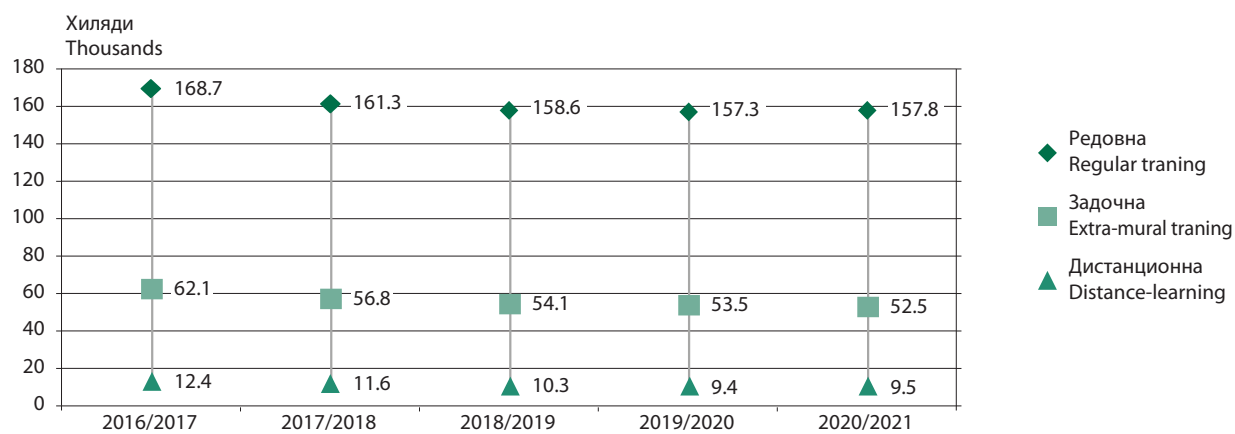
## 2. Студенти в различните степени на висшето образование по гражданство, форма на обучение и пол Students in the different degrees of tertiary education by citizenship, mode of attendance and sex

(Продължение и край)  
(Continued and end)

(Брой)  
(Number)

	2016/2017	2017/2018	2018/2019	2019/2020	2020/2021	
Задочна форма на обучение Extra-mural training courses						
<b>Общо</b>	<b>63832</b>	<b>58572</b>	<b>55822</b>	<b>55279</b>	<b>54287</b>	<b>Total</b>
Професионален бакалавър	2666	1609	1431	1396	1257	Professional bachelor
Бакалавър	37951	34979	32706	31604	30885	Bachelor
Магистър	21500	20261	19968	20506	20381	Master
Доктор	1715	1723	1717	1773	1764	Doctor
<b>Мъже</b>	<b>30333</b>	<b>27403</b>	<b>25500</b>	<b>24873</b>	<b>24021</b>	<b>Male</b>
Професионален бакалавър	1427	844	780	772	727	Professional bachelor
Бакалавър	19483	17842	16543	15883	15441	Bachelor
Магистър	8493	7805	7276	7262	6907	Master
Доктор	930	912	901	956	946	Doctor
<b>Жени</b>	<b>33499</b>	<b>31169</b>	<b>30322</b>	<b>30406</b>	<b>30266</b>	<b>Female</b>
Професионален бакалавър	1239	765	651	624	530	Professional bachelor
Бакалавър	18468	17137	16163	15721	15444	Bachelor
Магистър	13007	12456	12692	13244	13474	Master
Доктор	785	811	816	817	818	Doctor
Дистанционна форма на обучение (образователно-квалификационни степени „бакалавър“ и „магистър“) Distance-learning (educational-qualification degrees 'Bachelor' and 'Master')						
<b>Общо</b>	<b>12363</b>	<b>11616</b>	<b>10326</b>	<b>9373</b>	<b>9488</b>	<b>Total</b>
Бакалавър	6989	6746	6502	6150	6022	Bachelor
Магистър	5374	4870	3824	3223	3466	Master
<b>Мъже</b>	<b>4385</b>	<b>4252</b>	<b>3806</b>	<b>3551</b>	<b>3513</b>	<b>Male</b>
Бакалавър	2713	2669	2534	2478	2381	Bachelor
Магистър	1672	1583	1272	1073	1132	Master
<b>Жени</b>	<b>7978</b>	<b>7364</b>	<b>6520</b>	<b>5822</b>	<b>5975</b>	<b>Female</b>
Бакалавър	4276	4077	3968	3672	3641	Bachelor
Магистър	3702	3287	2552	2150	2334	Master
Самостоятелна и дистанционна форма на обучение (образователна и научна степен „доктор“) Independent and distance learning (educational and scientific degree 'Doctor')						
<b>Общо</b>	<b>1602</b>	<b>1482</b>	<b>1269</b>	<b>1202</b>	<b>1199</b>	<b>Total</b>
Мъже	816	752	639	612	621	Male
Жени	786	730	630	590	578	Female

Фиг. 4. Студенти във висшите училища по форма на обучение<sup>1</sup>  
 Figure 4. Students in higher schools by mode of attendance<sup>1</sup>



<sup>1</sup> Не включва докторантите.

<sup>1</sup> Ph.D. students are excluded.

## 3. Студенти в различните степени на висшето образование в държавните висши училища и научни организации по гражданство, форма на обучение и пол

Students in the different degrees of tertiary education in public higher schools and scientific organizations by citizenship, mode of attendance and sex

(Брой)  
(Number)

	2016/2017	2017/2018	2018/2019	2019/2020	2020/2021	
	Общо Total					
<b>Общо</b>	<b>215959</b>	<b>205959</b>	<b>200891</b>	<b>198084</b>	<b>198449</b>	<b>Total</b>
Професионален бакалавър	7960	6905	6680	6636	6427	Professional bachelor
Бакалавър	132934	126229	122083	120102	120426	Bachelor
Магистър	68591	66554	65916	65170	65287	Master
Доктор	6474	6271	6212	6176	6309	Doctor
<b>Мъже</b>	<b>100282</b>	<b>95612</b>	<b>92614</b>	<b>91306</b>	<b>90734</b>	<b>Male</b>
Професионален бакалавър	3701	3150	2976	3077	2906	Professional bachelor
Бакалавър	63971	60885	58922	58148	58198	Bachelor
Магистър	29513	28596	27813	27160	26644	Master
Доктор	3097	2981	2903	2921	2986	Doctor
<b>Жени</b>	<b>115677</b>	<b>110347</b>	<b>108277</b>	<b>106778</b>	<b>107715</b>	<b>Female</b>
Професионален бакалавър	4259	3755	3704	3559	3521	Professional bachelor
Бакалавър	68963	65344	63161	61954	62228	Bachelor
Магистър	39078	37958	38103	38010	38643	Master
Доктор	3377	3290	3309	3255	3323	Doctor
<b>Български граждани</b>						<b>Bulgarian students</b>
<b>Всичко</b>	<b>203585</b>	<b>192253</b>	<b>186011</b>	<b>182299</b>	<b>182082</b>	<b>Total</b>
Професионален бакалавър	7827	6773	6511	6478	6231	Professional bachelor
Бакалавър	129750	122870	118510	116319	116576	Bachelor
Магистър	59944	56756	55179	53781	53463	Master
Доктор	6064	5854	5811	5721	5812	Doctor
<b>Мъже</b>	<b>93191</b>	<b>87844</b>	<b>84438</b>	<b>82779</b>	<b>82143</b>	<b>Male</b>
Професионален бакалавър	3609	3068	2888	2990	2802	Professional bachelor
Бакалавър	61942	58741	56654	55739	55816	Bachelor
Магистър	24777	23289	22212	21372	20807	Master
Доктор	2863	2746	2684	2678	2718	Doctor
<b>Жени</b>	<b>110394</b>	<b>104409</b>	<b>101573</b>	<b>99520</b>	<b>99939</b>	<b>Female</b>
Професионален бакалавър	4218	3705	3623	3488	3429	Professional bachelor
Бакалавър	67808	64129	61856	60580	60760	Bachelor
Магистър	35167	33467	32967	32409	32656	Master
Доктор	3201	3108	3127	3043	3094	Doctor
<b>Чужденци</b>						<b>Foreign students</b>
<b>Всичко</b>	<b>12374</b>	<b>13706</b>	<b>14880</b>	<b>15785</b>	<b>16367</b>	<b>Total</b>
Професионален бакалавър	133	132	169	158	196	Professional bachelor
Бакалавър	3184	3359	3573	3783	3850	Bachelor
Магистър	8647	9798	10737	11389	11824	Master
Доктор	410	417	401	455	497	Doctor
<b>Мъже</b>	<b>7091</b>	<b>7768</b>	<b>8176</b>	<b>8527</b>	<b>8591</b>	<b>Male</b>
Професионален бакалавър	92	82	88	87	104	Professional bachelor
Бакалавър	2029	2144	2268	2409	2382	Bachelor
Магистър	4736	5307	5601	5788	5837	Master
Доктор	234	235	219	243	268	Doctor
<b>Жени</b>	<b>5283</b>	<b>5938</b>	<b>6704</b>	<b>7258</b>	<b>7776</b>	<b>Female</b>
Професионален бакалавър	41	50	81	71	92	Professional bachelor
Бакалавър	1155	1215	1305	1374	1468	Bachelor
Магистър	3911	4491	5136	5601	5987	Master
Доктор	176	182	182	212	229	Doctor

### 3. Студенти в различните степени на висшето образование в държавните висши училища и научни организации по гражданство, форма на обучение и пол

Students in the different degrees of tertiary education in public higher schools and scientific organizations by citizenship, mode of attendance and sex

(Продължение и край)  
(Continued and end)

(Брой)  
(Number)

	2016/2017	2017/2018	2018/2019	2019/2020	2020/2021	
	Редовна форма на обучение Regular training					
<b>Общо</b>	<b>156883</b>	<b>150591</b>	<b>147905</b>	<b>146137</b>	<b>146574</b>	<b>Total</b>
Професионален бакалавър	6943	6365	6169	6157	5991	Professional bachelor
Бакалавър	100284	95147	92306	91409	92026	Bachelor
Магистър	46288	45761	45979	45134	44966	Master
Доктор	3368	3318	3451	3437	3591	Doctor
<b>Мъже</b>	<b>73147</b>	<b>70605</b>	<b>69223</b>	<b>68702</b>	<b>68448</b>	<b>Male</b>
Професионален бакалавър	3085	2854	2692	2802	2634	Professional bachelor
Бакалавър	47550	45395	44251	44089	44307	Bachelor
Магистър	21044	20909	20802	20335	19967	Master
Доктор	1468	1447	1478	1476	1540	Doctor
<b>Жени</b>	<b>83736</b>	<b>79986</b>	<b>78682</b>	<b>77435</b>	<b>78126</b>	<b>Female</b>
Професионален бакалавър	3858	3511	3477	3355	3357	Professional bachelor
Бакалавър	52734	49752	48055	47320	47719	Bachelor
Магистър	25244	24852	25177	24799	24999	Master
Доктор	1900	1871	1973	1961	2051	Doctor
	Задочна форма на обучение Extra-mural training					
<b>Общо</b>	<b>50029</b>	<b>46737</b>	<b>45336</b>	<b>44992</b>	<b>44855</b>	<b>Total</b>
Професионален бакалавър	1017	540	511	479	436	Professional bachelor
Бакалавър	29500	27687	26176	25266	25077	Bachelor
Магистър	17802	16795	16940	17483	17588	Master
Доктор	1710	1715	1709	1764	1754	Doctor
<b>Мъже</b>	<b>23927</b>	<b>21856</b>	<b>20595</b>	<b>20006</b>	<b>19671</b>	<b>Male</b>
Професионален бакалавър	616	296	284	275	272	Professional bachelor
Бакалавър	15310	14259	13411	12796	12677	Bachelor
Магистър	7074	6392	6002	5983	5781	Master
Доктор	927	909	898	952	941	Doctor
<b>Жени</b>	<b>26102</b>	<b>24881</b>	<b>24741</b>	<b>24986</b>	<b>25184</b>	<b>Female</b>
Професионален бакалавър	401	244	227	204	164	Professional bachelor
Бакалавър	14190	13428	12765	12470	12400	Bachelor
Магистър	10728	10403	10938	11500	11807	Master
Доктор	783	806	811	812	813	Doctor
	Дистанционна форма на обучение (образователно-квалификационни степени „бакалавър“ и „магистър“) Distance learning (educational-qualification degrees 'Bachelor' and 'Master')					
<b>Общо</b>	<b>7651</b>	<b>7393</b>	<b>6598</b>	<b>5980</b>	<b>6056</b>	<b>Total</b>
Бакалавър	3150	3395	3601	3427	3323	Bachelor
Магистър	4501	3998	2997	2553	2733	Master
<b>Мъже</b>	<b>2506</b>	<b>2526</b>	<b>2269</b>	<b>2105</b>	<b>2110</b>	<b>Male</b>
Бакалавър	1111	1231	1260	1263	1214	Bachelor
Магистър	1395	1295	1009	842	896	Master
<b>Жени</b>	<b>5145</b>	<b>4867</b>	<b>4329</b>	<b>3875</b>	<b>3946</b>	<b>Female</b>
Бакалавър	2039	2164	2341	2164	2109	Bachelor
Магистър	3106	2703	1988	1711	1837	Master
	Самостоятелна и дистанционна форма на обучение (образователна и научна степен „доктор“) Independent and distance learning (educational and scientific degree 'Doctor')					
<b>Общо</b>	<b>1396</b>	<b>1238</b>	<b>1052</b>	<b>975</b>	<b>964</b>	<b>Total</b>
Мъже	702	625	527	493	505	Male
Жени	694	613	525	482	459	Female

## 4. Студенти в различните степени на висшето образование в частните висши училища и научни организации по гражданство, форма на обучение и пол

Students in the different degrees of tertiary education in private higher schools and scientific organizations by citizenship, mode of attendance and sex

(Брой)  
(Number)

	2016/2017	2017/2018	2018/2019	2019/2020	2020/2021	
	Общо Total					
<b>Общо</b>	<b>33978</b>	<b>30376</b>	<b>28573</b>	<b>28524</b>	<b>27912</b>	<b>Total</b>
Професионален бакалавър	2375	1622	1501	1597	1564	Professional bachelor
Бакалавър	22303	20335	19422	19609	19339	Bachelor
Магистър	9036	8126	7395	7054	6748	Master
Доктор	264	293	255	264	261	Doctor
<b>Мъже</b>	<b>15352</b>	<b>13852</b>	<b>12898</b>	<b>12929</b>	<b>12299</b>	<b>Male</b>
Професионален бакалавър	1217	869	835	899	910	Professional bachelor
Бакалавър	10620	9713	9138	9161	8767	Bachelor
Магистър	3374	3120	2797	2734	2493	Master
Доктор	141	150	128	135	129	Doctor
<b>Жени</b>	<b>18626</b>	<b>16524</b>	<b>15675</b>	<b>15595</b>	<b>15613</b>	<b>Female</b>
Професионален бакалавър	1158	753	666	698	654	Professional bachelor
Бакалавър	11683	10622	10284	10448	10572	Bachelor
Магистър	5662	5006	4598	4320	4255	Master
Доктор	123	143	127	129	132	Doctor
<b>Български граждани</b>						<b>Bulgarian students</b>
<b>Всичко</b>	<b>32679</b>	<b>29041</b>	<b>27108</b>	<b>26929</b>	<b>26336</b>	<b>Total</b>
Професионален бакалавър	2254	1454	1254	1213	1103	Professional bachelor
Бакалавър	21384	19453	18489	18692	18491	Bachelor
Магистър	8870	7953	7213	6863	6592	Master
Доктор	171	181	152	161	150	Doctor
<b>Мъже</b>	<b>14635</b>	<b>13124</b>	<b>12094</b>	<b>12025</b>	<b>11407</b>	<b>Male</b>
Професионален бакалавър	1162	779	701	680	629	Professional bachelor
Бакалавър	10106	9236	8620	8639	8299	Bachelor
Магистър	3277	3017	2697	2621	2402	Master
Доктор	90	92	76	85	77	Doctor
<b>Жени</b>	<b>18044</b>	<b>15917</b>	<b>15014</b>	<b>14904</b>	<b>14929</b>	<b>Female</b>
Професионален бакалавър	1092	675	553	533	474	Professional bachelor
Бакалавър	11278	10217	9869	10053	10192	Bachelor
Магистър	5593	4936	4516	4242	4190	Master
Доктор	81	89	76	76	73	Doctor
<b>Чужденци</b>						<b>Foreign students</b>
<b>Всичко</b>	<b>1299</b>	<b>1335</b>	<b>1465</b>	<b>1595</b>	<b>1576</b>	<b>Total</b>
Професионален бакалавър	121	168	247	384	461	Professional bachelor
Бакалавър	919	882	933	917	848	Bachelor
Магистър	166	173	182	191	156	Master
Доктор	93	112	103	103	111	Doctor
<b>Мъже</b>	<b>717</b>	<b>728</b>	<b>804</b>	<b>904</b>	<b>892</b>	<b>Male</b>
Професионален бакалавър	55	90	134	219	281	Professional bachelor
Бакалавър	514	477	518	522	468	Bachelor
Магистър	97	103	100	113	91	Master
Доктор	51	58	52	50	52	Doctor
<b>Жени</b>	<b>582</b>	<b>607</b>	<b>661</b>	<b>691</b>	<b>684</b>	<b>Female</b>
Професионален бакалавър	66	78	113	165	180	Professional bachelor
Бакалавър	405	405	415	395	380	Bachelor
Магистър	69	70	82	78	65	Master
Доктор	42	54	51	53	59	Doctor



### 4. Студенти в различните степени на висшето образование в частните висши училища и научни организации по гражданство, форма на обучение и пол

Students in the different degrees of tertiary education in private higher schools and scientific organizations by citizenship, mode of attendance and sex

(Продължение и край)  
(Continued and end)

(Брой)  
(Number)

	2016/2017	2017/2018	2018/2019	2019/2020	2020/2021	
	Редовна форма на обучение Regular training					
<b>Общо</b>	<b>15257</b>	<b>14074</b>	<b>14142</b>	<b>14617</b>	<b>14813</b>	<b>Total</b>
Професионален бакалавър	726	553	581	680	743	Professional bachelor
Бакалавър	10013	9692	9991	10548	10832	Bachelor
Магистър	4465	3788	3540	3361	3222	Master
Доктор	53	41	30	28	16	Doctor
<b>Мъже</b>	<b>6953</b>	<b>6452</b>	<b>6344</b>	<b>6497</b>	<b>6430</b>	<b>Male</b>
Професионален бакалавър	406	321	339	402	455	Professional bachelor
Бакалавър	4845	4692	4732	4859	4836	Bachelor
Магистър	1678	1419	1260	1224	1131	Master
Доктор	24	20	13	12	8	Doctor
<b>Жени</b>	<b>8304</b>	<b>7622</b>	<b>7798</b>	<b>8120</b>	<b>8383</b>	<b>Female</b>
Професионален бакалавър	320	232	242	278	288	Professional bachelor
Бакалавър	5168	5000	5259	5689	5996	Bachelor
Магистър	2787	2369	2280	2137	2091	Master
Доктор	29	21	17	16	8	Doctor
	Задочна форма на обучение Extra-mural training					
<b>Общо</b>	<b>13803</b>	<b>11835</b>	<b>10486</b>	<b>10287</b>	<b>9432</b>	<b>Total</b>
Професионален бакалавър	1649	1069	920	917	821	Professional bachelor
Бакалавър	8451	7292	6530	6338	5808	Bachelor
Магистър	3698	3466	3028	3023	2793	Master
Доктор	5	8	8	9	10	Doctor
<b>Мъже</b>	<b>6406</b>	<b>5547</b>	<b>4905</b>	<b>4867</b>	<b>4350</b>	<b>Male</b>
Професионален бакалавър	811	548	496	497	455	Professional bachelor
Бакалавър	4173	3583	3132	3087	2764	Bachelor
Магистър	1419	1413	1274	1279	1126	Master
Доктор	3	3	3	4	5	Doctor
<b>Жени</b>	<b>7397</b>	<b>6288</b>	<b>5581</b>	<b>5420</b>	<b>5082</b>	<b>Female</b>
Професионален бакалавър	838	521	424	420	366	Professional bachelor
Бакалавър	4278	3709	3398	3251	3044	Bachelor
Магистър	2279	2053	1754	1744	1667	Master
Доктор	2	5	5	5	5	Doctor
	Дистанционна форма на обучение (образователно-квалификационни степени „бакалавър“ и „магистър“) Distance learning (educational-qualification degrees 'Bachelor' and 'Master')					
<b>Общо</b>	<b>4712</b>	<b>4223</b>	<b>3728</b>	<b>3393</b>	<b>3432</b>	<b>Total</b>
Бакалавър	3839	3351	2901	2723	2699	Bachelor
Магистър	873	872	827	670	733	Master
<b>Мъже</b>	<b>1879</b>	<b>1726</b>	<b>1537</b>	<b>1446</b>	<b>1403</b>	<b>Male</b>
Бакалавър	1602	1438	1274	1215	1167	Bachelor
Магистър	277	288	263	231	236	Master
<b>Жени</b>	<b>2833</b>	<b>2497</b>	<b>2191</b>	<b>1947</b>	<b>2029</b>	<b>Female</b>
Бакалавър	2237	1913	1627	1508	1532	Bachelor
Магистър	596	584	564	439	497	Master
	Самостоятелна и дистанционна форма на обучение (образователна и научна степен „доктор“) Independent and distance learning (educational and scientific degree 'Doctor')					
<b>Общо</b>	<b>206</b>	<b>244</b>	<b>217</b>	<b>227</b>	<b>235</b>	<b>Total</b>
Мъже	114	127	112	119	116	Male
Жени	92	117	105	108	119	Female

5. Структура на студентите по тесни области на образованието в различните степени на висшето образование за учебната 2020/2021 година  
Structure of the students by narrow fields of education in the different degrees of tertiary education for academic 2020/2021 year

(Проценти)  
(Per cent)

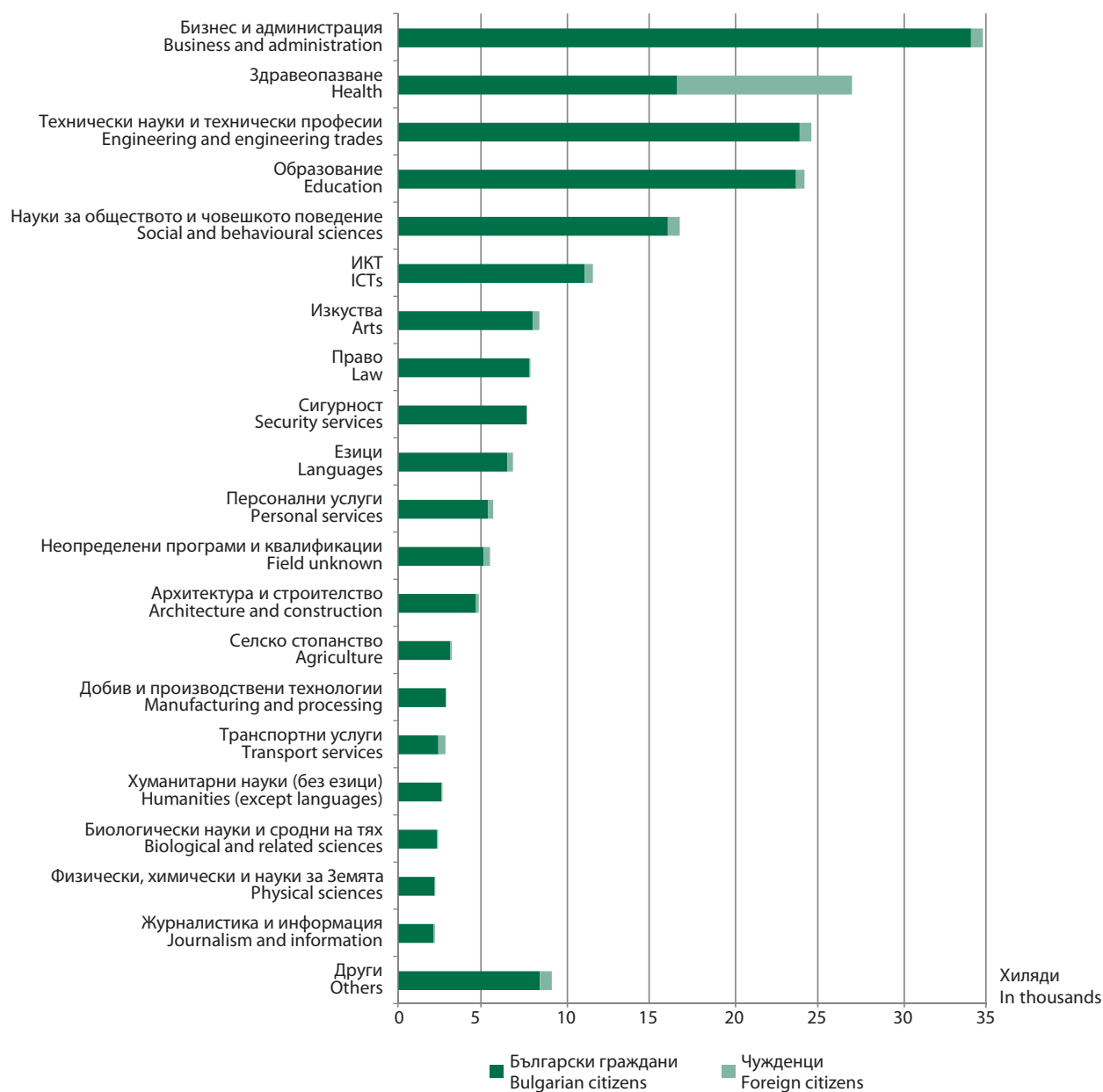
Тесни области на образованието	Образователно-квалификационна степен „професионален бакалавър“ Educational-qualification degree 'Professional bachelor'	Образователно-квалификационна степен „бакалавър“ Educational-qualification degree 'Bachelor'	Образователно-квалификационна степен „магистър“ Educational-qualification degree 'Master'	Образователна и научна степен „доктор“ Educational and scientific degree 'Doctor'	Narrow fields of education
<b>Общо</b>	<b>100</b>	<b>100</b>	<b>100</b>	<b>100</b>	<b>Total</b>
Образование	5.6	11.6	10.9	7.4	Education
Образование, интердисциплинарни програми и квалификации	-	-	0.2	-	Inter-disciplinary programmes and qualifications involving education
Изкуства	0.8	5.3	1.3	5.4	Arts
Хуманитарни науки (без езици)	0.8	1.5	0.7	5.5	Humanities (except languages)
Езици	-	4.2	1.3	2.6	Languages
Изкуства и хуманитарни науки, интердисциплинарни програми и квалификации	-	0.1	0.0	-	Inter-disciplinary programmes and qualifications involving arts and humanities
Науки за обществото и човешкото поведение	-	9.0	5.6	13.7	Social and behavioural sciences
Журналистика и информация	-	1.4	0.4	3.5	Journalism and information
Бизнес и администрация	13.8	17.6	13.9	9.8	Business and administration
Право	-	-	10.9	5.1	Law
Бизнес, администрация и право, интердисциплинарни програми и квалификации	0.7	0.5	0.5	-	Inter-disciplinary programmes and qualifications involving business, administration and law
Биологически науки и сродни на тях	-	1.4	0.5	3.6	Biological and related sciences
Околна среда	-	0.7	0.2	0.6	Environment
Физически, химически и науки за Земята	-	1.2	0.7	3.6	Physical sciences
Математика и статистика	-	0.4	0.1	1.3	Mathematics and statistics
Информационно-комуникационни технологии	8.8	6.9	2.6	3.5	Information and Communication Technologies (ICTs)
Технически науки и технически професии	18.2	14.4	6.0	10.2	Engineering and engineering trades
Добив и производствени технологии	0.9	1.7	0.6	1.0	Manufacturing and processing
Архитектура и строителство	-	0.8	5.1	2.4	Architecture and construction
Технически науки, производство и строителство, интердисциплинарни програми и квалификации	-	0.5	1.0	0.2	Inter-disciplinary programmes and qualifications involving engineering, manufacturing and construction
Селско стопанство	0.3	1.9	0.7	1.5	Agriculture
Горско стопанство	-	0.4	0.3	0.4	Forestry
Рибно стопанство	-	0.0	-	0.0	Fisheries
Ветеринарна медицина	-	-	2.5	0.5	Veterinary
Здравеопазване	31.8	4.0	29.6	12.6	Health
Социални услуги	0.1	0.9	0.3	0.5	Welfare
Здравеопазване и социални услуги, интердисциплинарни програми и квалификации	-	-	-	1.6	Inter-disciplinary programmes and qualifications involving health and welfare
Персонални услуги	16.8	3.6	0.9	0.2	Personal services
Комунално-санитарни услуги, здраве и безопасност при работа	1.3	0.1	0.3	0.4	Hygiene and occupational health services
Сигурност	-	4.3	2.3	1.9	Security services
Транспортни услуги	-	1.7	0.5	0.7	Transport services
Други неопределени програми и квалификации <sup>1</sup>	-	3.9	-	-	Field unknown <sup>1</sup>

<sup>1</sup> Включва студенти в I и II курс, неразпределени по специалности (приети по професионални направления, неотговарящи на дефинираните тесни области на образованието).

<sup>1</sup> Incl. students in I and II grade enrolled by professional fields which do not corresponds to the defined narrow fields of education.

Фиг. 5. Студенти в университети и специализирани висши училища по тесни области на образованието и гражданство за учебната 2020/2021 година<sup>1</sup>

Figure 5. Students in universities and specialized higher schools by narrow fields of education and citizenship for the academic 2020/2021 year<sup>1</sup>



<sup>1</sup> Не включва докторантите.

<sup>1</sup> Ph.D. students are excluded.

## 6. Структура на новоприетите студенти по тесни области на образованието в различните степени на висшето образование за учебната 2020/2021 година

Structure of the new entrants by narrow fields of education in the different degrees of tertiary education for academic 2020/2021 year

(Проценти)  
(Per cent)

Тесни области на образованието	Образователно-квалификационна степен „професионален бакалавър“ Educational-qualification degree 'Professional bachelor'	Образователно-квалификационна степен „бакалавър“ Educational-qualification degree 'Bachelor'	Образователно-квалификационна степен „магистър“ Educational-qualification degree 'Master'	Образователна и научна степен „доктор“ Educational and scientific degree 'Doctor'	Narrow fields of education
<b>Общо</b>	<b>100</b>	<b>100</b>	<b>100</b>	<b>100</b>	<b>Total</b>
Образование	6.7	13.4	17.1	6.8	Education
Образование, интердисциплинарни програми и квалификации	-	-	0.2	-	Inter-disciplinary programmes and qualifications involving education
Изкуства	0.8	5.5	1.8	4.8	Arts
Хуманитарни науки (без езици)	1.2	1.7	1.3	4.2	Humanities (except languages)
Езици	-	4.8	2.2	3.1	Languages
Изкуства и хуманитарни науки, интердисциплинарни програми и квалификации	-	0.1	0.0	-	Inter-disciplinary programmes and qualifications involving arts and humanities
Науки за обществото и човешкото поведение	-	7.8	8.5	12.7	Social and behavioural sciences
Журналистика и информация	-	1.4	0.6	4.2	Journalism and information
Бизнес и администрация	12.6	14.8	19.9	9.8	Business and administration
Право	-	-	6.5	6.9	Law
Бизнес, администрация и право, интердисциплинарни програми и квалификации	0.7	0.4	0.7	-	Inter-disciplinary programmes and qualifications involving business, administration and law
Биологически науки и сродни на тях	-	1.4	0.8	3.6	Biological and related sciences
Околна среда	-	0.7	0.4	0.5	Environment
Физически, химически и науки за Земята	-	1.3	0.9	3.4	Physical sciences
Математика и статистика	-	0.5	0.2	1.3	Mathematics and statistics
Информационно-комуникационни технологии	4.7	7.0	3.7	3.8	Information and Communication Technologies (ICTs)
Технически науки и технически професии	18.5	13.0	7.4	11.1	Engineering and engineering trades
Добив и производствени технологии	1.2	1.6	0.9	1.1	Manufacturing and processing
Архитектура и строителство	-	0.6	3.3	2.2	Architecture and construction
Технически науки, производство и строителство, интердисциплинарни програми и квалификации	-	0.4	0.8	0.5	Inter-disciplinary programmes and qualifications involving engineering, manufacturing and construction
Селско стопанство	-	1.8	1.0	1.3	Agriculture
Горско стопанство	-	0.4	0.3	0.2	Forestry
Рибно стопанство	-	0.0	-	0.1	Fisheries
Ветеринарна медицина	-	-	1.1	0.3	Veterinary
Здравеопазване	37.6	4.1	14.0	13.7	Health
Социални услуги	0.2	0.9	0.6	0.6	Welfare
Здравеопазване и социални услуги, интердисциплинарни програми и квалификации	-	-	-	1.4	Inter-disciplinary programmes and qualifications involving health and welfare
Персонални услуги	13.8	3.5	1.3	-	Personal services
Комунално-санитарни услуги, здраве и безопасност при работа	2.0	0.2	0.4	0.3	Hygiene and occupational health services
Сигурност	-	4.4	3.4	1.5	Security services
Транспортни услуги	-	1.4	0.6	0.6	Transport services
Други неопределени програми и квалификации <sup>1</sup>	-	6.8	-	-	Field unknown <sup>1</sup>

<sup>1</sup> Включва студенти в I и II курс, неразпределени по специалности (приети по професионални направления, неотговарящи на дефинираните тесни области на образованието).<sup>1</sup> Incl. students in I and II grade enrolled by professional fields which do not corresponds to the defined narrow fields of education.

### 7. Преподавателски състав по видове висши училища, академична длъжност, пол и вид на заетостта Teaching staff by type of higher school, academic position, sex and employment status

(Брой)  
(Number)

	2016/2017	2017/2018	2018/2019	2019/2020	2020/2021	
	Общо Total					
<b>Общо</b>	<b>22223</b>	<b>21914</b>	<b>21756</b>	<b>20894</b>	<b>20716</b>	<b>Total</b>
в т.ч. жени	10919	10858	10934	10554	10605	Of which: Female
Професори	3378	3400	3416	3191	3158	Professors
в т.ч. жени	1236	1299	1356	1271	1303	Of which: Female
Доценти	6312	6283	6187	5878	5775	Associate professors
в т.ч. жени	2884	2902	2905	2798	2759	Of which: Female
Асистенти	8674	8616	8548	7995	7972	Assistants
в т.ч. жени	4500	4549	4528	4194	4265	Of which: Female
Преподаватели	3848	3609	3558	3769	3742	Lecturers
в т.ч. жени	2290	2104	2120	2253	2247	Of which: Female
Други	11	6	47	61	69	Others
в т.ч. жени	9	4	25	38	31	Of which: Female
	В т.ч. на основен трудов договор Of which: Under labour contract					
<b>Общо</b>	<b>13862</b>	<b>13569</b>	<b>13488</b>	<b>13036</b>	<b>12861</b>	<b>Total</b>
в т.ч. жени	7100	7056	7025	6824	6747	Of which: Female
Професори	2106	2032	2092	1945	1880	Professors
в т.ч. жени	811	817	864	801	798	Of which: Female
Доценти	4522	4491	4474	4371	4236	Associate professors
в т.ч. жени	2159	2197	2187	2154	2088	Of which: Female
Асистенти	6102	5952	5789	5582	5571	Assistants
в т.ч. жени	3333	3258	3170	3073	3062	Of which: Female
Преподаватели	1121	1088	1086	1077	1105	Lecturers
в т.ч. жени	788	780	779	758	768	Of which: Female
Други	11	6	47	61	69	Others
в т.ч. жени	9	4	25	38	31	Of which: Female
	В университетите и специализираните висши училища In universities and equivalent higher schools					
	Общо Total					
<b>Общо</b>	<b>21455</b>	<b>21207</b>	<b>21064</b>	<b>20218</b>	<b>20039</b>	<b>Total</b>
в т.ч. жени	10468	10445	10530	10171	10208	Of which: Female
Професори	3280	3302	3322	3101	3062	Professors
в т.ч. жени	1189	1251	1310	1230	1260	Of which: Female
Доценти	6121	6111	6004	5710	5608	Associate professors
в т.ч. жени	2792	2818	2819	2714	2669	Of which: Female
Асистенти	8456	8439	8390	7842	7806	Assistants
в т.ч. жени	4378	4455	4433	4115	4174	Of which: Female
Преподаватели	3587	3349	3304	3504	3497	Lecturers
в т.ч. жени	2100	1917	1943	2074	2074	Of which: Female
Други	11	6	44	61	66	Others
в т.ч. жени	9	4	25	38	31	Of which: Female

## 7. Преподавателски състав по видове висши училища, академична длъжност, пол и вид на заетостта

### Teaching staff by type of higher school, academic position, sex and employment status

(Продължение и край)  
(Continued and end)

(Брой)  
(Number)

	2016/2017	2017/2018	2018/2019	2019/2020	2020/2021	
	В т.ч. на основен трудов договор Of which: Under labour contract					
<b>Общо</b>	<b>13469</b>	<b>13244</b>	<b>13167</b>	<b>12729</b>	<b>12556</b>	<b>Total</b>
в т.ч. жени	6868	6857	6833	6645	6569	Of which: Female
Професори	2067	1999	2061	1913	1845	Professors
в т.ч. жени	799	804	853	792	788	Of which: Female
Доценти	4429	4414	4391	4298	4173	Associate professors
в т.ч. жени	2116	2156	2147	2120	2058	Of which: Female
Асистенти	5954	5854	5707	5511	5499	Assistants
в т.ч. жени	3248	3208	3123	3032	3020	Of which: Female
Преподаватели	1008	971	964	946	973	Lecturers
в т.ч. жени	696	685	685	663	672	Of which: Female
Други	11	6	44	61	66	Others
в т.ч. жени	9	4	25	38	31	Of which: Female
	В колежаите In colleges					
	Общо Total					
<b>Общо</b>	<b>768</b>	<b>707</b>	<b>692</b>	<b>676</b>	<b>677</b>	<b>Total</b>
в т.ч. жени	451	413	404	383	397	Of which: Female
Професори	98	98	94	90	96	Professors
в т.ч. жени	47	48	46	41	43	Of which: Female
Доценти	191	172	183	168	167	Associate professors
в т.ч. жени	92	84	86	84	90	Of which: Female
Асистенти	218	177	158	153	166	Assistants
в т.ч. жени	122	94	95	79	91	Of which: Female
Преподаватели	261	260	254	265	245	Lecturers
в т.ч. жени	190	187	177	179	173	Of which: Female
Други	-	-	3	-	3	Others
в т.ч. жени	-	-	-	-	-	Of which: Female
	В т.ч. на основен трудов договор Of which: Under labour contract					
<b>Общо</b>	<b>393</b>	<b>325</b>	<b>321</b>	<b>307</b>	<b>305</b>	<b>Total</b>
в т.ч. жени	232	199	192	179	178	Of which: Female
Професори	39	33	31	32	35	Professors
в т.ч. жени	12	13	11	9	10	Of which: Female
Доценти	93	77	83	73	63	Associate professors
в т.ч. жени	43	41	40	34	30	Of which: Female
Асистенти	148	98	82	71	72	Assistants
в т.ч. жени	85	50	47	41	42	Of which: Female
Преподаватели	113	117	122	131	132	Lecturers
в т.ч. жени	92	95	94	95	96	Of which: Female
Други	-	-	3	-	3	Others
в т.ч. жени	-	-	-	-	-	Of which: Female

### 8. Преподавателски състав в държавните висши училища по видове висши училища, академична длъжност, пол и вид на заетостта Teaching staff in public higher schools by type of higher schools, academic position, sex and employment status

(Брой)  
(Number)

	2016/2017	2017/2018	2018/2019	2019/2020	2020/2021	
	Общо Total					
<b>Общо</b>	<b>19831</b>	<b>19637</b>	<b>19509</b>	<b>18792</b>	<b>18715</b>	<b>Total</b>
в т.ч. жени	9813	9787	9847	9506	9607	Of which: Female
Професори	2890	2927	2960	2802	2787	Professors
в т.ч. жени	1088	1137	1192	1121	1164	Of which: Female
Доценти	5657	5660	5613	5298	5262	Associate professors
в т.ч. жени	2582	2615	2643	2512	2507	Of which: Female
Асистенти	8074	8114	8057	7554	7545	Assistants
в т.ч. жени	4180	4280	4245	3960	4035	Of which: Female
Преподаватели	3204	2930	2832	3077	3052	Lecturers
в т.ч. жени	1957	1751	1742	1875	1870	Of which: Female
Други	6	6	47	61	69	Others
в т.ч. жени	6	4	25	38	31	Of which: Female
	В т.ч. на основен трудов договор Of which: Under labour contract					
<b>Общо</b>	<b>12622</b>	<b>12392</b>	<b>12381</b>	<b>12009</b>	<b>11918</b>	<b>Total</b>
в т.ч. жени	6469	6431	6456	6287	6251	Of which: Female
Професори	1833	1778	1848	1742	1691	Professors
в т.ч. жени	725	727	781	725	725	Of which: Female
Доценти	4119	4088	4105	3997	3911	Associate professors
в т.ч. жени	1954	1988	2007	1958	1915	Of which: Female
Асистенти	5690	5578	5434	5263	5258	Assistants
в т.ч. жени	3101	3038	2956	2899	2894	Of which: Female
Преподаватели	974	942	947	946	989	Lecturers
в т.ч. жени	683	674	687	667	686	Of which: Female
Други	6	6	47	61	69	Others
в т.ч. жени	6	4	25	38	31	Of which: Female
	В университетите и специализираните висши училища In universities and equivalent higher schools					
	Общо Total					
<b>Общо</b>	<b>19191</b>	<b>19036</b>	<b>18908</b>	<b>18212</b>	<b>18131</b>	<b>Total</b>
в т.ч. жени	9426	9421	9486	9168	9253	Of which: Female
Професори	2821	2853	2888	2733	2710	Professors
в т.ч. жени	1056	1102	1157	1092	1130	Of which: Female
Доценти	5502	5517	5457	5157	5117	Associate professors
в т.ч. жени	2507	2543	2567	2439	2426	Of which: Female
Асистенти	7883	7956	7905	7421	7401	Assistants
в т.ч. жени	4069	4193	4153	3890	3955	Of which: Female
Преподаватели	2979	2704	2614	2840	2837	Lecturers
в т.ч. жени	1788	1579	1584	1709	1711	Of which: Female
Други	6	6	44	61	66	Others
в т.ч. жени	6	4	25	38	31	Of which: Female

## 8. Преподавателски състав в държавните висши училища по видове висши училища, академична длъжност, пол и вид на заетостта

### Teaching staff in public higher schools by type of higher schools, academic position, sex and employment status

(Продължение и край)  
(Continued and end)

(Брой)  
(Number)

	2016/2017	2017/2018	2018/2019	2019/2020	2020/2021	
	В т.ч. на основен трудов договор Of which: Under labour contract					
<b>Общо</b>	<b>12301</b>	<b>12127</b>	<b>12109</b>	<b>11751</b>	<b>11666</b>	<b>Total</b>
в т.ч. жени	6268	6263	6288	6132	6098	Of which: Female
Професори	1813	1759	1828	1720	1665	Professors
в т.ч. жени	721	721	775	721	718	Of which: Female
Доценти	4051	4034	4042	3942	3861	Associate professors
в т.ч. жени	1921	1957	1975	1932	1891	Of which: Female
Асистенти	5559	5492	5356	5200	5198	Assistants
в т.ч. жени	3021	2994	2912	2861	2858	Of which: Female
Преподаватели	872	836	839	828	876	Lecturers
в т.ч. жени	599	587	601	580	600	Of which: Female
Други	6	6	44	61	66	Others
в т.ч. жени	6	4	25	38	31	Of which: Female
	В коледжите In colleges					
	Общо Total					
<b>Общо</b>	<b>640</b>	<b>601</b>	<b>601</b>	<b>580</b>	<b>584</b>	<b>Total</b>
в т.ч. жени	387	366	361	338	354	Of which: Female
Професори	69	74	72	69	77	Professors
в т.ч. жени	32	35	35	29	34	Of which: Female
Доценти	155	143	156	141	145	Associate professors
в т.ч. жени	75	72	76	73	81	Of which: Female
Асистенти	191	158	152	133	144	Assistants
в т.ч. жени	111	87	92	70	80	Of which: Female
Преподаватели	225	226	218	237	215	Lecturers
в т.ч. жени	169	172	158	166	159	Of which: Female
Други	-	-	3	-	3	Others
в т.ч. жени	-	-	-	-	-	Of which: Female
	В т.ч. на основен трудов договор Of which: Under labour contract					
<b>Общо</b>	<b>321</b>	<b>265</b>	<b>272</b>	<b>258</b>	<b>252</b>	<b>Total</b>
в т.ч. жени	201	168	168	155	153	Of which: Female
Професори	20	19	20	22	26	Professors
в т.ч. жени	4	6	6	4	7	Of which: Female
Доценти	68	54	63	55	50	Associate professors
в т.ч. жени	33	31	32	26	24	Of which: Female
Асистенти	131	86	78	63	60	Assistants
в т.ч. жени	80	44	44	38	36	Of which: Female
Преподаватели	102	106	108	118	113	Lecturers
в т.ч. жени	84	87	86	87	86	Of which: Female
Други	-	-	3	-	3	Others
в т.ч. жени	-	-	-	-	-	Of which: Female



### 9. Преподавателски състав в частните висши училища по видове висши училища, академична длъжност, пол и вид на заетостта Teaching staff in private higher schools by type of higher schools, academic position, sex and employment status

(Брой)  
(Number)

	2016/2017	2017/2018	2018/2019	2019/2020	2020/2021	
	Общо Total					
<b>Общо</b>	<b>2392</b>	<b>2277</b>	<b>2247</b>	<b>2102</b>	<b>2001</b>	<b>Total</b>
в т.ч. жени	1106	1071	1087	1048	998	Of which: Female
Професори	488	473	456	389	371	Professors
в т.ч. жени	148	162	164	150	139	Of which: Female
Доценти	655	623	574	580	513	Associate professors
в т.ч. жени	302	287	262	286	252	Of which: Female
Асистенти	600	502	491	441	427	Assistants
в т.ч. жени	320	269	283	234	230	Of which: Female
Преподаватели	644	679	726	692	690	Lecturers
в т.ч. жени	333	353	378	378	377	Of which: Female
Други	5	-	-	-	-	Others
в т.ч. жени	3	-	-	-	-	Of which: Female
	В т.ч. на основен трудов договор Of which: Under labour contract					
<b>Общо</b>	<b>1240</b>	<b>1177</b>	<b>1107</b>	<b>1027</b>	<b>943</b>	<b>Total</b>
в т.ч. жени	631	625	569	537	496	Of which: Female
Професори	273	254	244	203	189	Professors
в т.ч. жени	86	90	83	76	73	Of which: Female
Доценти	403	403	369	374	325	Associate professors
в т.ч. жени	205	209	180	196	173	Of which: Female
Асистенти	412	374	355	319	313	Assistants
в т.ч. жени	232	220	214	174	168	Of which: Female
Преподаватели	147	146	139	131	116	Lecturers
в т.ч. жени	105	106	92	91	82	Of which: Female
Други	5	-	-	-	-	Others
в т.ч. жени	3	-	-	-	-	Of which: Female
	В университетите и специализираните висши училища In universities and equivalent higher schools					
	Общо Total					
<b>Общо</b>	<b>2264</b>	<b>2171</b>	<b>2156</b>	<b>2006</b>	<b>1908</b>	<b>Total</b>
в т.ч. жени	1042	1024	1044	1003	955	Of which: Female
Професори	459	449	434	368	352	Professors
в т.ч. жени	133	149	153	138	130	Of which: Female
Доценти	619	594	547	553	491	Associate professors
в т.ч. жени	285	275	252	275	243	Of which: Female
Асистенти	573	483	485	421	405	Assistants
в т.ч. жени	309	262	280	225	219	Of which: Female
Преподаватели	608	645	690	664	660	Lecturers
в т.ч. жени	312	338	359	365	363	Of which: Female
Други	5	-	-	-	-	Others
в т.ч. жени	3	-	-	-	-	Of which: Female

## 9. Преподавателски състав в частните висши училища по видове висши училища, академична длъжност, пол и вид на заетостта

### Teaching staff in private higher schools by type of higher schools, academic position, sex and employment status

(Продължение и край)  
(Continued and end)

(Брой)  
(Number)

	2016/2017	2017/2018	2018/2019	2019/2020	2020/2021	
	В т.ч. на основен трудов договор Of which: Under labour contract					
<b>Общо</b>	<b>1168</b>	<b>1117</b>	<b>1058</b>	<b>978</b>	<b>890</b>	<b>Total</b>
в т.ч. жени	600	594	545	513	471	Of which: Female
Професори	254	240	233	193	180	Professors
в т.ч. жени	78	83	78	71	70	Of which: Female
Доценти	378	380	349	356	312	Associate professors
в т.ч. жени	195	199	172	188	167	Of which: Female
Асистенти	395	362	351	311	301	Assistants
в т.ч. жени	227	214	211	171	162	Of which: Female
Преподаватели	136	135	125	118	97	Lecturers
в т.ч. жени	97	98	84	83	72	Of which: Female
Други	5	-	-	-	-	Others
в т.ч. жени	3	-	-	-	-	Of which: Female
	В колежаите In colleges					
	Общо Total					
<b>Общо</b>	<b>128</b>	<b>106</b>	<b>91</b>	<b>96</b>	<b>93</b>	<b>Total</b>
в т.ч. жени	64	47	43	45	43	Of which: Female
Професори	29	24	22	21	19	Professors
в т.ч. жени	15	13	11	12	9	Of which: Female
Доценти	36	29	27	27	22	Associate professors
в т.ч. жени	17	12	10	11	9	Of which: Female
Асистенти	27	19	6	20	22	Assistants
в т.ч. жени	11	7	3	9	11	Of which: Female
Преподаватели	36	34	36	28	30	Lecturers
в т.ч. жени	21	15	19	13	14	Of which: Female
Други	-	-	-	-	-	Others
в т.ч. жени	-	-	-	-	-	Of which: Female
	В т.ч. на основен трудов договор Of which: Under labour contract					
<b>Общо</b>	<b>72</b>	<b>60</b>	<b>49</b>	<b>49</b>	<b>53</b>	<b>Total</b>
в т.ч. жени	31	31	24	24	25	Of which: Female
Професори	19	14	11	10	9	Professors
в т.ч. жени	8	7	5	5	3	Of which: Female
Доценти	25	23	20	18	13	Associate professors
в т.ч. жени	10	10	8	8	6	Of which: Female
Асистенти	17	12	4	8	12	Assistants
в т.ч. жени	5	6	3	3	6	Of which: Female
Преподаватели	11	11	14	13	19	Lecturers
в т.ч. жени	8	8	8	8	10	Of which: Female
Други	-	-	-	-	-	Others
в т.ч. жени	-	-	-	-	-	Of which: Female

### 10. Завършили висше образование по степени, гражданство, форма на обучение и пол Tertiary education graduates by degrees, citizenship, mode of attendance and sex

(Брой)  
(Number)

	2016	2017	2018	2019	2020	
	Общо Total					
<b>Общо</b>	<b>60383</b>	<b>56851</b>	<b>54480</b>	<b>51464</b>	<b>46355</b>	<b>Total</b>
Професионален бакалавър	2418	2175	1869	1843	1712	Professional bachelor
Бакалавър	30895	28926	27831	25807	23151	Bachelor
Магистър	25606	24327	23415	22529	20395	Master
Доктор	1464	1423	1365	1285	1097	Doctor
<b>Мъже</b>	<b>23422</b>	<b>22345</b>	<b>21679</b>	<b>20502</b>	<b>18197</b>	<b>Male</b>
Професионален бакалавър	1038	927	765	721	680	Professional bachelor
Бакалавър	12525	11914	11488	10900	9618	Bachelor
Магистър	9168	8841	8786	8317	7400	Master
Доктор	691	663	640	564	499	Doctor
<b>Жени</b>	<b>36961</b>	<b>34506</b>	<b>32801</b>	<b>30962</b>	<b>28158</b>	<b>Female</b>
Професионален бакалавър	1380	1248	1104	1122	1032	Professional bachelor
Бакалавър	18370	17012	16343	14907	13533	Bachelor
Магистър	16438	15486	14629	14212	12995	Master
Доктор	773	760	725	721	598	Doctor
<b>Български граждани</b>						<b>Bulgarian students</b>
<b>Всичко</b>	<b>58460</b>	<b>55007</b>	<b>52673</b>	<b>49445</b>	<b>44346</b>	<b>Total</b>
Професионален бакалавър	2387	2115	1826	1756	1656	Professional bachelor
Бакалавър	30005	28303	27225	25187	22511	Bachelor
Магистър	24670	23246	22362	21351	19191	Master
Доктор	1398	1343	1260	1151	988	Doctor
<b>Мъже</b>	<b>22323</b>	<b>21349</b>	<b>20706</b>	<b>19449</b>	<b>17122</b>	<b>Male</b>
Професионален бакалавър	1022	895	743	672	655	Professional bachelor
Бакалавър	11977	11558	11164	10558	9253	Bachelor
Магистър	8675	8280	8233	7729	6777	Master
Доктор	649	616	566	490	437	Doctor
<b>Жени</b>	<b>36137</b>	<b>33658</b>	<b>31967</b>	<b>29996</b>	<b>27224</b>	<b>Female</b>
Професионален бакалавър	1365	1220	1083	1084	1001	Professional bachelor
Бакалавър	18028	16745	16061	14629	13258	Bachelor
Магистър	15995	14966	14129	13622	12414	Master
Доктор	749	727	694	661	551	Doctor
<b>Чужденци</b>						<b>Foreign students</b>
<b>Всичко</b>	<b>1923</b>	<b>1844</b>	<b>1807</b>	<b>2019</b>	<b>2009</b>	<b>Total</b>
Професионален бакалавър	31	60	43	87	56	Professional bachelor
Бакалавър	890	623	606	620	640	Bachelor
Магистър	936	1081	1053	1178	1204	Master
Доктор	66	80	105	134	109	Doctor
<b>Мъже</b>	<b>1099</b>	<b>996</b>	<b>973</b>	<b>1053</b>	<b>1075</b>	<b>Male</b>
Професионален бакалавър	16	32	22	49	25	Professional bachelor
Бакалавър	548	356	324	342	365	Bachelor
Магистър	493	561	553	588	623	Master
Доктор	42	47	74	74	62	Doctor
<b>Жени</b>	<b>824</b>	<b>848</b>	<b>834</b>	<b>966</b>	<b>934</b>	<b>Female</b>
Професионален бакалавър	15	28	21	38	31	Professional bachelor
Бакалавър	342	267	282	278	275	Bachelor
Магистър	443	520	500	590	581	Master
Доктор	24	33	31	60	47	Doctor

## 10. Завършили висше образование по степени, гражданство, форма на обучение и пол

### Tertiary education graduates by degrees, citizenship, mode of attendance and sex

(Продължение)  
(Continued)

(Брой)  
(Number)

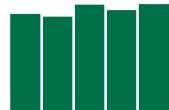
	2016	2017	2018	2019	2020	
	Редовна форма на обучение Regular training					
<b>Общо</b>	<b>38639</b>	<b>36414</b>	<b>34155</b>	<b>32106</b>	<b>28690</b>	<b>Total</b>
Професионален бакалавър	1723	1714	1514	1520	1428	Professional bachelor
Бакалавър	22386	21000	19772	18086	16366	Bachelor
Магистър	13916	13087	12275	11907	10391	Master
Доктор	614	613	594	593	505	Doctor
<b>Мъже</b>	<b>15306</b>	<b>14686</b>	<b>13901</b>	<b>13311</b>	<b>11943</b>	<b>Male</b>
Професионален бакалавър	694	682	592	561	538	Professional bachelor
Бакалавър	9034	8575	8060	7624	6863	Bachelor
Магистър	5302	5170	5003	4898	4340	Master
Доктор	276	259	246	228	202	Doctor
<b>Жени</b>	<b>23333</b>	<b>21728</b>	<b>20254</b>	<b>18795</b>	<b>16747</b>	<b>Female</b>
Професионален бакалавър	1029	1032	922	959	890	Professional bachelor
Бакалавър	13352	12425	11712	10462	9503	Bachelor
Магистър	8614	7917	7272	7009	6051	Master
Доктор	338	354	348	365	303	Doctor
<b>Български граждани</b>						<b>Bulgarian students</b>
<b>Всичко</b>	<b>36900</b>	<b>34722</b>	<b>32516</b>	<b>30239</b>	<b>26833</b>	<b>Total</b>
Професионален бакалавър	1701	1668	1483	1449	1385	Professional bachelor
Бакалавър	21548	20413	19194	17479	15744	Bachelor
Магистър	13070	12049	11279	10779	9232	Master
Доктор	581	592	560	532	472	Doctor
<b>Мъже</b>	<b>14311</b>	<b>13767</b>	<b>13028</b>	<b>12344</b>	<b>10951</b>	<b>Male</b>
Професионален бакалавър	683	656	574	520	517	Professional bachelor
Бакалавър	8510	8234	7751	7286	6507	Bachelor
Магистър	4863	4634	4474	4333	3740	Master
Доктор	255	243	229	205	187	Doctor
<b>Жени</b>	<b>22589</b>	<b>20955</b>	<b>19488</b>	<b>17895</b>	<b>15882</b>	<b>Female</b>
Професионален бакалавър	1018	1012	909	929	868	Professional bachelor
Бакалавър	13038	12179	11443	10193	9237	Bachelor
Магистър	8207	7415	6805	6446	5492	Master
Доктор	326	349	331	327	285	Doctor
<b>Чужденци</b>						<b>Foreign students</b>
<b>Всичко</b>	<b>1739</b>	<b>1692</b>	<b>1639</b>	<b>1867</b>	<b>1857</b>	<b>Total</b>
Професионален бакалавър	22	46	31	71	43	Professional bachelor
Бакалавър	838	587	578	607	622	Bachelor
Магистър	846	1038	996	1128	1159	Master
Доктор	33	21	34	61	33	Doctor
<b>Мъже</b>	<b>995</b>	<b>919</b>	<b>873</b>	<b>967</b>	<b>992</b>	<b>Male</b>
Професионален бакалавър	11	26	18	41	21	Professional bachelor
Бакалавър	524	341	309	338	356	Bachelor
Магистър	439	536	529	565	600	Master
Доктор	21	16	17	23	15	Doctor
<b>Жени</b>	<b>744</b>	<b>773</b>	<b>766</b>	<b>900</b>	<b>865</b>	<b>Female</b>
Професионален бакалавър	11	20	13	30	22	Professional bachelor
Бакалавър	314	246	269	269	266	Bachelor
Магистър	407	502	467	563	559	Master
Доктор	12	5	17	38	18	Doctor

### 10. Завършили висше образование по степени, гражданство, форма на обучение и пол Tertiary education graduates by degrees, citizenship, mode of attendance and sex

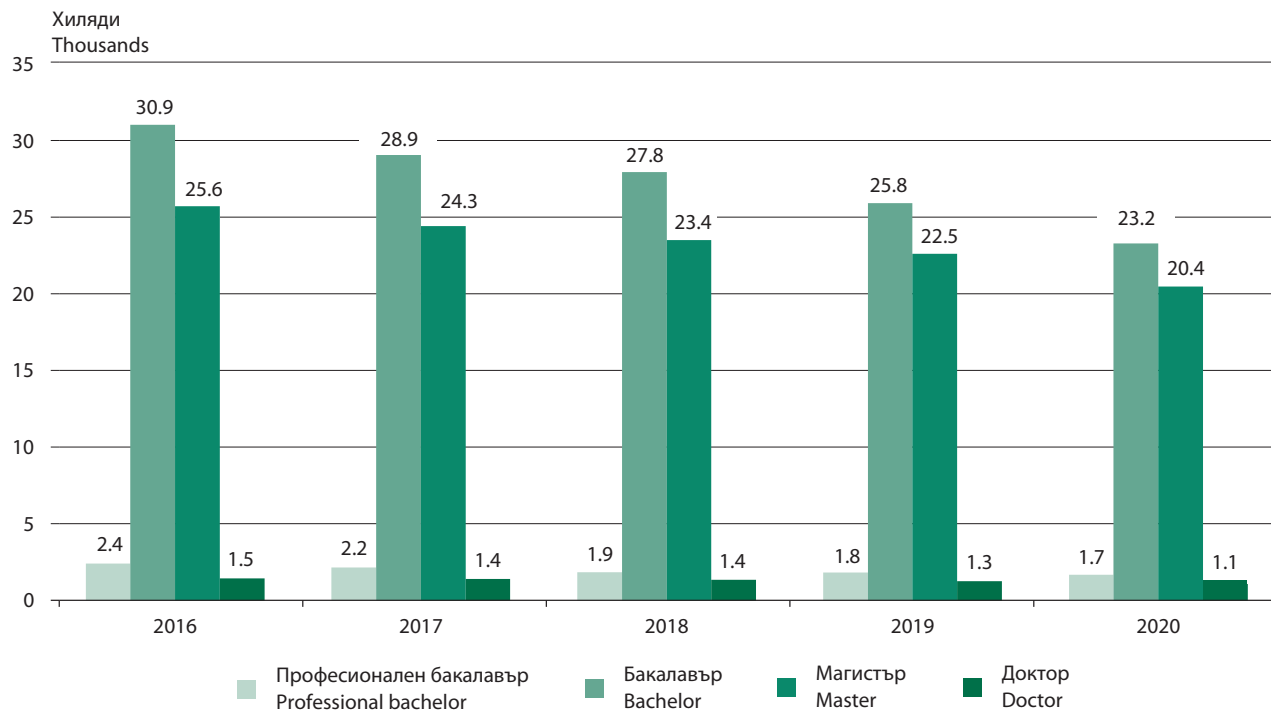
(Продължение и край)  
(Continued and end)

(Брой)  
(Number)

	2016	2017	2018	2019	2020	
Задочна форма на обучение Extra-mural training						
<b>Общо</b>	<b>16712</b>	<b>15983</b>	<b>15559</b>	<b>14824</b>	<b>14259</b>	<b>Total</b>
Професионален бакалавър	695	461	355	323	284	Professional bachelor
Бакалавър	7101	6527	6562	6010	5356	Bachelor
Магистър	8710	8772	8424	8260	8417	Master
Доктор	206	223	218	231	202	Doctor
<b>Мъже</b>	<b>6407</b>	<b>6169</b>	<b>6118</b>	<b>5624</b>	<b>5049</b>	<b>Male</b>
Професионален бакалавър	344	245	173	160	142	Professional bachelor
Бакалавър	3004	2837	2883	2647	2221	Bachelor
Магистър	2954	2967	2948	2706	2586	Master
Доктор	105	120	114	111	100	Doctor
<b>Жени</b>	<b>10305</b>	<b>9814</b>	<b>9441</b>	<b>9200</b>	<b>9210</b>	<b>Female</b>
Професионален бакалавър	351	216	182	163	142	Professional bachelor
Бакалавър	4097	3690	3679	3363	3135	Bachelor
Магистър	5756	5805	5476	5554	5831	Master
Доктор	101	103	104	120	102	Doctor
Дистанционна форма на обучение (образователно-квалификационни степени „бакалавър“ и „магистър“) Distance-learning (educational-qualification degrees 'Bachelor' and 'Master')						
<b>Общо</b>	<b>4388</b>	<b>3867</b>	<b>4213</b>	<b>4073</b>	<b>3016</b>	<b>Total</b>
Бакалавър	1408	1399	1497	1711	1429	Bachelor
Магистър	2980	2468	2716	2362	1587	Master
<b>Мъже</b>	<b>1399</b>	<b>1206</b>	<b>1380</b>	<b>1342</b>	<b>1008</b>	<b>Male</b>
Бакалавър	487	502	545	629	534	Bachelor
Магистър	912	704	835	713	474	Master
<b>Жени</b>	<b>2989</b>	<b>2661</b>	<b>2833</b>	<b>2731</b>	<b>2008</b>	<b>Female</b>
Бакалавър	921	897	952	1082	895	Bachelor
Магистър	2068	1764	1881	1649	1113	Master
Самостоятелна форма на обучение (образователна и научна степен „доктор“) Independent-learning (educational and scientific degree 'Doctor')						
<b>Общо</b>	<b>644</b>	<b>587</b>	<b>553</b>	<b>461</b>	<b>390</b>	<b>Total</b>
Мъже	310	284	280	225	197	Male
Жени	334	303	273	236	193	Female



Фиг. 6. Завършили висше образование по степени  
Figure 6. Tertiary education graduates by levels of education



### 11. Завършили висше образование в държавните висши училища и научни организации по степени, гражданство и пол Tertiary education graduates in public higher schools and scientific organizations by degrees, citizenship and sex

	2016	2017	2018	2019	2020	(Брой) (Number)
<b>Общо</b>	<b>50728</b>	<b>48866</b>	<b>47173</b>	<b>44601</b>	<b>40752</b>	<b>Total</b>
Професионален бакалавър	1748	1752	1511	1486	1432	Professional bachelor
Бакалавър	25329	24487	23801	22111	20108	Bachelor
Магистър	22230	21272	20572	19784	18163	Master
Доктор	1421	1355	1289	1220	1049	Doctor
<b>Мъже</b>	<b>19753</b>	<b>19279</b>	<b>18727</b>	<b>17778</b>	<b>15956</b>	<b>Male</b>
Професионален бакалавър	727	708	585	542	539	Professional bachelor
Бакалавър	10317	10066	9767	9335	8319	Bachelor
Магистър	8038	7873	7776	7372	6625	Master
Доктор	671	632	599	529	473	Doctor
<b>Жени</b>	<b>30975</b>	<b>29587</b>	<b>28446</b>	<b>26823</b>	<b>24796</b>	<b>Female</b>
Професионален бакалавър	1021	1044	926	944	893	Professional bachelor
Бакалавър	15012	14421	14034	12776	11789	Bachelor
Магистър	14192	13399	12796	12412	11538	Master
Доктор	750	723	690	691	576	Doctor
<b>Български граждани</b>						<b>Bulgarian students</b>
<b>Всичко</b>	<b>49125</b>	<b>47274</b>	<b>45601</b>	<b>42819</b>	<b>38937</b>	<b>Total</b>
Професионален бакалавър	1742	1720	1498	1448	1413	Professional bachelor
Бакалавър	24655	24016	23339	21629	19577	Bachelor
Магистър	21368	20237	19556	18643	16991	Master
Доктор	1360	1301	1208	1099	956	Doctor
<b>Мъже</b>	<b>18837</b>	<b>18425</b>	<b>17874</b>	<b>16847</b>	<b>14977</b>	<b>Male</b>
Професионален бакалавър	725	688	577	520	532	Professional bachelor
Бакалавър	9887	9794	9516	9059	8008	Bachelor
Магистър	7594	7342	7239	6805	6018	Master
Доктор	631	601	542	463	419	Doctor
<b>Жени</b>	<b>30288</b>	<b>28849</b>	<b>27727</b>	<b>25972</b>	<b>23960</b>	<b>Female</b>
Професионален бакалавър	1017	1032	921	928	881	Professional bachelor
Бакалавър	14768	14222	13823	12570	11569	Bachelor
Магистър	13774	12895	12317	11838	10973	Master
Доктор	729	700	666	636	537	Doctor
<b>Чужденци</b>						<b>Foreign students</b>
<b>Всичко</b>	<b>1603</b>	<b>1592</b>	<b>1572</b>	<b>1782</b>	<b>1815</b>	<b>Total</b>
Професионален бакалавър	6	32	13	38	19	Professional bachelor
Бакалавър	674	471	462	482	531	Bachelor
Магистър	862	1035	1016	1141	1172	Master
Доктор	61	54	81	121	93	Doctor
<b>Мъже</b>	<b>916</b>	<b>854</b>	<b>853</b>	<b>931</b>	<b>979</b>	<b>Male</b>
Професионален бакалавър	2	20	8	22	7	Professional bachelor
Бакалавър	430	272	251	276	311	Bachelor
Магистър	444	531	537	567	607	Master
Доктор	40	31	57	66	54	Doctor
<b>Жени</b>	<b>687</b>	<b>738</b>	<b>719</b>	<b>851</b>	<b>836</b>	<b>Female</b>
Професионален бакалавър	4	12	5	16	12	Professional bachelor
Бакалавър	244	199	211	206	220	Bachelor
Магистър	418	504	479	574	565	Master
Доктор	21	23	24	55	39	Doctor

12. Завършили висше образование в частните висши училища и научни организации по степени, гражданство и пол  
Tertiary education graduates in private higher schools and scientific organizations by degrees, citizenship and sex

(Брой)  
(Number)

	2016	2017	2018	2019	2020	
<b>Общо</b>	<b>9655</b>	<b>7985</b>	<b>7307</b>	<b>6863</b>	<b>5603</b>	<b>Total</b>
Професионален бакалавър	670	423	358	357	280	Professional bachelor
Бакалавър	5566	4439	4030	3696	3043	Bachelor
Магистър	3376	3055	2843	2745	2232	Master
Доктор	43	68	76	65	48	Doctor
<b>Мъже</b>	<b>3669</b>	<b>3066</b>	<b>2952</b>	<b>2724</b>	<b>2241</b>	<b>Male</b>
Професионален бакалавър	311	219	180	179	141	Professional bachelor
Бакалавър	2208	1848	1721	1565	1299	Bachelor
Магистър	1130	968	1010	945	775	Master
Доктор	20	31	41	35	26	Doctor
<b>Жени</b>	<b>5986</b>	<b>4919</b>	<b>4355</b>	<b>4139</b>	<b>3362</b>	<b>Female</b>
Професионален бакалавър	359	204	178	178	139	Professional bachelor
Бакалавър	3358	2591	2309	2131	1744	Bachelor
Магистър	2246	2087	1833	1800	1457	Master
Доктор	23	37	35	30	22	Doctor
<b>Български граждани</b>						<b>Bulgarian students</b>
<b>Всичко</b>	<b>9335</b>	<b>7733</b>	<b>7072</b>	<b>6626</b>	<b>5409</b>	<b>Total</b>
Професионален бакалавър	645	395	328	308	243	Professional bachelor
Бакалавър	5350	4287	3886	3558	2934	Bachelor
Магистър	3302	3009	2806	2708	2200	Master
Доктор	38	42	52	52	32	Doctor
<b>Мъже</b>	<b>3486</b>	<b>2924</b>	<b>2832</b>	<b>2602</b>	<b>2145</b>	<b>Male</b>
Професионален бакалавър	297	207	166	152	123	Professional bachelor
Бакалавър	2090	1764	1648	1499	1245	Bachelor
Магистър	1081	938	994	924	759	Master
Доктор	18	15	24	27	18	Doctor
<b>Жени</b>	<b>5849</b>	<b>4809</b>	<b>4240</b>	<b>4024</b>	<b>3264</b>	<b>Female</b>
Професионален бакалавър	348	188	162	156	120	Professional bachelor
Бакалавър	3260	2523	2238	2059	1689	Bachelor
Магистър	2221	2071	1812	1784	1441	Master
Доктор	20	27	28	25	14	Doctor
<b>Чужденци</b>						<b>Foreign students</b>
<b>Всичко</b>	<b>320</b>	<b>252</b>	<b>235</b>	<b>237</b>	<b>194</b>	<b>Total</b>
Професионален бакалавър	25	28	30	49	37	Professional bachelor
Бакалавър	216	152	144	138	109	Bachelor
Магистър	74	46	37	37	32	Master
Доктор	5	26	24	13	16	Doctor
<b>Мъже</b>	<b>183</b>	<b>142</b>	<b>120</b>	<b>122</b>	<b>96</b>	<b>Male</b>
Професионален бакалавър	14	12	14	27	18	Professional bachelor
Бакалавър	118	84	73	66	54	Bachelor
Магистър	49	30	16	21	16	Master
Доктор	2	16	17	8	8	Doctor
<b>Жени</b>	<b>137</b>	<b>110</b>	<b>115</b>	<b>115</b>	<b>98</b>	<b>Female</b>
Професионален бакалавър	11	16	16	22	19	Professional bachelor
Бакалавър	98	68	71	72	55	Bachelor
Магистър	25	16	21	16	16	Master
Доктор	3	10	7	5	8	Doctor



### 13. Структура на завършилите по тесни области на образованието в различните степени на висшето образование през 2020 година Structure of the graduates by narrow fields of education in the different degrees of tertiary education in 2020

(Проценти)  
(Per cent)

Тесни области на образованието	Образователно-квалификационна степен „професионален бакалавър“ Educational-qualification degree 'Professional bachelor'	Образователно-квалификационна степен „бакалавър“ Educational-qualification degree 'Bachelor'	Образователно-квалификационна степен „магистър“ Educational-qualification degree 'Master'	Образователна и научна степен „доктор“ Educational and scientific degree 'Doctor'	Narrow fields of education
<b>Общо</b>	<b>100</b>	<b>100</b>	<b>100</b>	<b>100</b>	<b>Total</b>
Образование	6.3	10.6	15.6	10.2	Education
Образование, интердисциплинарни програми и квалификации	-	-	0.2	-	Inter-disciplinary programmes and qualifications involving education
Изкуства	0.8	4.0	1.8	6.0	Arts
Хуманитарни науки (без езици)	0.5	1.1	1.0	4.6	Humanities (except languages)
Езици	-	3.6	1.7	3.6	Languages
Изкуства и хуманитарни науки, интердисциплинарни програми и квалификации	-	0.1	-	-	Inter-disciplinary programmes and qualifications involving arts and humanities
Науки за обществото и човешкото поведение	-	13.9	8.1	14.3	Social and behavioural sciences
Журналистика и информация	-	1.8	0.7	4.5	Journalism and information
Бизнес и администрация	11.7	26.6	24.1	8.4	Business and administration
Право	-	-	6.3	2.9	Law
Бизнес, администрация и право, интердисциплинарни програми и квалификации	1.6	0.5	1.1	-	Inter-disciplinary programmes and qualifications involving business, administration and law
Биологически науки и сродни на тях	-	1.2	0.6	4.7	Biological and related sciences
Околна среда	-	0.6	0.4	0.9	Environment
Физически, химически и науки за Земята	-	1.2	0.9	5.4	Physical sciences
Математика и статистика	-	0.4	0.2	0.6	Mathematics and statistics
Информационно-комуникационни технологии	4.5	5.7	3.6	1.8	Information and Communication Technologies (ICTs)
Технически науки и технически професии	17.9	10.5	6.3	7.0	Engineering and engineering trades
Добив и производствени технологии	0.9	1.4	0.8	1.3	Manufacturing and processing
Архитектура и строителство	-	0.7	2.6	1.4	Architecture and construction
Технически науки, производство и строителство, интердисциплинарни програми и квалификации	-	0.5	0.6	-	Inter-disciplinary programmes and qualifications involving engineering, manufacturing and construction
Селско стопанство	0.4	1.4	1.4	1.1	Agriculture
Горско стопанство	-	0.2	0.3	0.6	Forestry
Рибно стопанство	-	0.0	-	0.1	Fisheries
Ветеринарна медицина	-	-	0.7	0.5	Veterinary
Здравеопазване	38.3	4.2	13.1	14.2	Health
Социални услуги	0.6	1.5	0.8	0.7	Welfare
Здравеопазване и социални услуги, интердисциплинарни програми и квалификации	-	-	-	1.9	Inter-disciplinary programmes and qualifications involving health and welfare
Персонални услуги	14.5	3.5	1.7	-	Personal services
Комунално-санитарни услуги, здраве и безопасност при работа	1.9	0.0	0.3	0.8	Hygiene and occupational health services
Сигурност	-	3.6	4.4	2.0	Security services
Транспортни услуги	-	1.3	0.9	0.4	Transport services

14. Студенти чужденци по страни и вид на висшите училища през учебната 2020/2021 година  
Foreign students by country of origin and type of higher schools in academic year 2020/2021

(Брой)  
(Number)

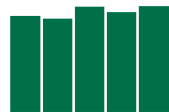
Държави	Общо Total		По вид висши училища By type of higher schools				Countries
	общо Total	в т.ч. жени Of which: Female	в университетите и специализираните висши училища In universities and equivalent higher schools		в коледжите In colleges		
			всичко Total	в т.ч. жени Of which: Female	всичко Total	в т.ч. жени Of which: Female	
<b>Общо</b>	<b>17335</b>	<b>8172</b>	<b>16678</b>	<b>7900</b>	<b>657</b>	<b>272</b>	<b>Total</b>
<b>Европа</b>	<b>14343</b>	<b>6961</b>	<b>13921</b>	<b>6759</b>	<b>422</b>	<b>202</b>	<b>Europe</b>
в това число:							Of which:
Австрия	43	28	43	28	-	-	Austria
Албания	285	130	281	129	4	1	Albania
Беларус	19	12	18	12	1	-	Belarus
Белгия	20	14	19	13	1	1	Belgium
Германия	1530	716	1529	716	1	-	Germany
Гърция	4107	1890	4088	1882	19	8	Greece
Дания	32	13	32	13	-	-	Denmark
Ирландия	314	169	314	169	-	-	Ireland
Испания	69	37	69	37	-	-	Spain
Италия	736	374	734	373	2	1	Italy
Косово	130	35	121	32	9	3	Kosovo
Молдова	368	195	361	190	7	5	Republic of Moldova
Нидерландия	58	29	57	29	1	-	Netherlands
Норвегия	104	45	103	45	1	-	Norway
Обединено кралство	2685	1280	2683	1279	2	1	United Kingdom
Полша	18	9	16	9	2	-	Poland
Португалия	49	23	49	23	-	-	Portugal
Румъния	19	10	19	10	-	-	Romania
Русия	323	183	272	155	51	28	Russian Federation
Република Северна Македония	1078	541	1025	513	53	28	Republic of North Macedonia
Сърбия	571	303	481	274	90	29	Serbia
Украйна	1340	698	1168	603	172	95	Ukraine
Финландия	42	20	42	20	-	-	Finland
Франция	75	43	74	43	1	-	France
Швейцария	17	9	17	9	-	-	Switzerland
Швеция	253	116	253	116	-	-	Sweden
<b>Азия</b>	<b>2461</b>	<b>1012</b>	<b>2256</b>	<b>952</b>	<b>205</b>	<b>60</b>	<b>Asia</b>
в това число:							Of which:
Армения	36	24	35	24	1	-	Armenia
Виетнам	44	13	42	12	2	1	Viet Nam
Грузия	25	12	24	11	1	1	Georgia
Израел	57	26	57	26	-	-	Israel
Индия	350	182	342	178	8	4	India
Ирак	56	14	55	14	1	-	Iraq
Иран	60	22	58	22	2	-	Iran (Islamic Republic of)
Йордания	25	5	23	5	2	-	Jordan

### 14. Студенти чужденци по страни и вид на висшите училища през учебната 2020/2021 година Foreign students by country of origin and type of higher schools in 2020/2021

(Продължение и край)  
(Continued and end)

(Брой)  
(Number)

Държави	Общо Total		По вид висши училища By type of higher schools				Countries
	общо Total	в т.ч. жени Of which: Female	в университетите и специализираните висши училища In universities and equivalent higher schools		в коледжите In colleges		
			всичко Total	в т.ч. жени Of which: Female	всичко Total	в т.ч. жени Of which: Female	
Казахстан	89	55	65	41	24	14	Kazakhstan
Кипър	302	164	302	164	-	-	Cyprus
Китай	165	102	162	102	3	-	China
Ливан	48	14	46	14	2	-	Lebanon
Монголия	28	12	28	12	-	-	Mongolia
Пакистан	40	14	39	14	1	-	Pakistan
Палестина	21	10	21	10	-	-	Palestine
Сирия	116	34	114	34	2	-	Syrian Arab Republic
Турция	807	220	665	189	142	31	Turkey
Япония	40	15	38	15	2	-	Japan
<b>Африка</b>	<b>360</b>	<b>112</b>	<b>336</b>	<b>103</b>	<b>24</b>	<b>9</b>	<b>Africa</b>
в това число:							Of which:
Ангола	39	2	39	2	-	-	Angola
Египет	38	11	32	9	6	2	Egypt
Мароко	25	12	24	12	1	-	Morocco
Нигерия	169	52	158	49	11	3	Nigeria
Република Южна Африка	20	6	20	6	-	-	Republic of South Africa
<b>Северна Америка</b>	<b>125</b>	<b>61</b>	<b>125</b>	<b>61</b>	-	-	<b>North America</b>
в това число:							Of which:
Канада	43	21	43	21	-	-	Canada
Съединени американски щати	82	40	82	40	-	-	United States of America
<b>Латинска Америка и Карибите</b>	<b>34</b>	<b>18</b>	<b>30</b>	<b>17</b>	<b>4</b>	<b>1</b>	<b>Latin America and the Caribbean</b>
<b>Австралия и Океания</b>	<b>12</b>	<b>8</b>	<b>10</b>	<b>8</b>	<b>2</b>	-	<b>Australia and Oceania</b>



15. Компютри във висшето образование на 100 студенти в редовна форма на обучение  
Computers in tertiary education per 100 students in regular type of training

(Брой)  
(Number)

	2016	2017	2018	2019	2020	
<b>Общо</b>						<b>Total</b>
Компютри за учебни цели	16.1	17.8	18.6	19.2	19.4	Computers for educational purposes
Компютри за учебни цели с достъп до интернет	15.3	17.1	17.9	18.4	18.8	Computers for educational purposes with Internet access
<b>В държавни висши училища</b>						<b>In public higher schools</b>
Компютри за учебни цели	15.0	16.7	17.6	18.3	18.6	Computers for educational purposes
Компютри за учебни цели с достъп до интернет	14.2	15.9	16.8	17.4	18.0	Computers for educational purposes with Internet access
<b>В частни висши училища</b>						<b>In private higher schools</b>
Компютри за учебни цели	26.5	29.7	28.9	28.5	26.8	Computers for educational purposes
Компютри за учебни цели с достъп до интернет	26.3	29.5	28.9	28.2	26.5	Computers for educational purposes with Internet access



**VI. ДРУГИ ДАННИ ЗА ОБРАЗОВАНИЕТО**  
**OTHER DATA FOR THE EDUCATION**



### 1. Групови нетни коефициенти<sup>1</sup> по степен на образование според МСКО 2011 Group net enrolment rates<sup>1</sup> by levels of ISCED 2011

	2016/2017	2017/2018 <sup>2</sup>	2018/2019	2019/2020	2020/2021	(Проценти) (Per cent)
Предучилищно образование (МСКО - 0)	79.4	78.4	78.4	78.7	78.1	Pre-primary education (ISCED - 0)
Начално образование (I - IV кл., МСКО - 1)	92.1	90.8	88.4	86.2	84.8	Primary education (I - IV grade, ISCED - 1)
Прогимназиално и средно образование (V - VII и VIII - XII клас, МСКО - 2, 3)	79.3	82.6	82.5	82.3	84.4	Lower and upper secondary education (V - VII grade and VIII - XII grade ISCED - 2, 3)
Професионално обучение след средно образование (МСКО - 4)	0.1	0.1	0.1	0.1	0.0	Post secondary non-tertiary education (ISCED - 4)
Висше образование (МСКО - 6, 7)	41.4	41.7	42.0	42.1	42.3	Tertiary education (ISCED - 6, 7)

<sup>1</sup> Груповите коефициенти са изчислени в проценти като отношение на броя на учащите по степени във възрастните групи 3 - 6, 7 - 10, 11 - 18, 19 - 20 и 19 - 23 години към броя на населението в същите възрастни групи.

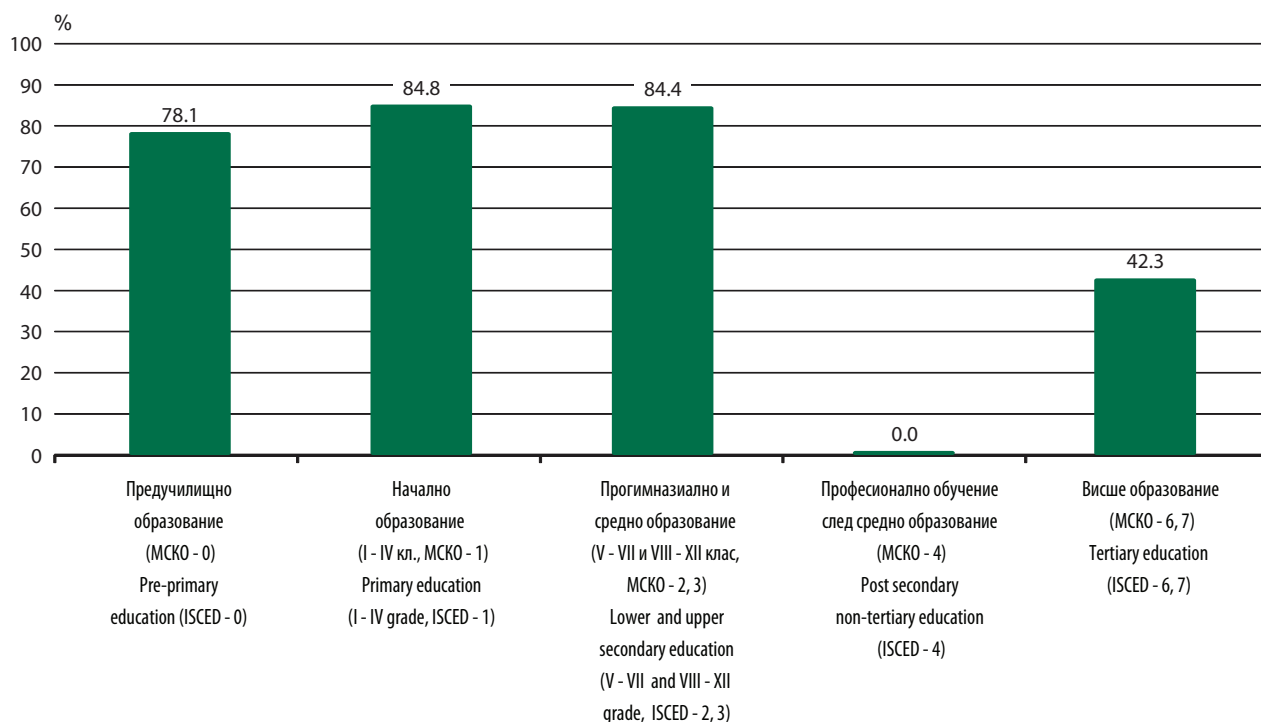
<sup>2</sup> Прекъсване на динамичния ред поради промени в националната образователна система (Закон за предучилищното и училищното образование, обн., ДВ, бр. 79 от 13 октомври 2015 г.). Данните не са съпоставими спрямо предходните учебни години.

<sup>1</sup> Group net enrolment rates are calculated as a percentage of the number of enrolments by levels of education in age groups 3-6, 7-10, 11-18, 19-20 and 19-23 years to the number of the population in the same age groups.

<sup>2</sup> Break in the time series due to changes in the national education system (Pre-school and School Education Act, promulgated SG No. 79 of 13 October 2015). The data are not comparable to the previous school years.

Фиг. 7. Групови нетни коефициенти на записване на населението в образователната система по степени на образованието според МСКО 2011 за учебната 2020/2021 година

Figure 7. Group net enrolment rates of the population in the educational system by levels of ISCED 2011 for school year 2020/2021



## 2. Учащи и напуснали по причини и степен/етап на образование Students and drop-outs by reasons and level/stage of education

(Брой)  
(Number)

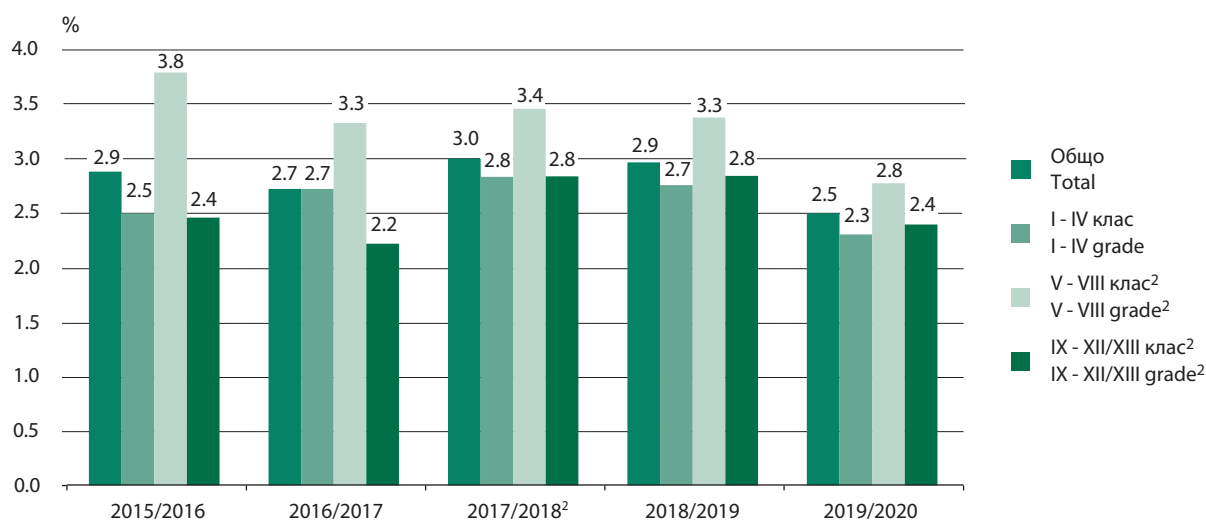
	2015/2016	2016/2017	2017/2018 <sup>1</sup>	2018/2019	2019/2020	
	Общо Total					
<b>Учащи</b>	<b>741235</b>	<b>740362</b>	<b>730576</b>	<b>718186</b>	<b>708258</b>	<b>Students</b>
<b>Напуснали</b>	<b>21170</b>	<b>20092</b>	<b>21805</b>	<b>21127</b>	<b>17490</b>	<b>Drop-outs</b>
<b>Относителен дял на напусналите - %</b>	<b>2.9</b>	<b>2.7</b>	<b>3.0</b>	<b>2.9</b>	<b>2.5</b>	<b>Relative share of the drop-outs - %</b>
	I - IV клас I - IV grade					
Учащи	261969	264503	262735	256857	248354	Students
Напуснали	6568	7052	7379	7024	5671	Drop-outs
Относителен дял на напусналите - %	2.5	2.7	2.8	2.7	2.3	Relative share of the drop-outs - %
в това число:						Of which:
Поради нежелание да учат	251	347	301	330	282	Unwillingness
Поради семейни причини	2251	2547	2919	2854	2421	Family reasons
Заминали в чужбина	3504	3643	3773	3501	2706	Went abroad
	V - VIII клас V - VIII grade		V - VII клас V - VII grade			
Учащи	216451	217553	190169	190250	191798	Students
Напуснали	8139	7228	6523	6370	5276	Drop-outs
Относителен дял на напусналите - %	3.8	3.3	3.4	3.3	2.8	Relative share of the drop-outs - %
в това число:						Of which:
Поради нежелание да учат	1089	940	791	904	729	Unwillingness
Поради семейни причини	2944	2578	2461	2459	2148	Family reasons
Заминали в чужбина	3328	3227	2879	2699	2152	Went abroad
	Професионални паралелки с прием след VII/VIII клас Vocational training classes after VII/VIII grade					
Учащи	992	1036	1983	2493	2812	Students
Напуснали	38	88	170	179	244	Drop-outs
Относителен дял на напусналите - %	3.8	8.5	8.6	7.2	8.7	Relative share of the drop-outs - %
в това число:						Of which:
Поради нежелание да учат	11	57	70	30	94	Unwillingness
Поради семейни причини	15	16	38	64	71	Family reasons
Заминали в чужбина	10	14	49	61	23	Went abroad
	IX - XII клас IX - XII grade		VIII - XII клас VIII - XII grade			
Учащи	260515	256009	274642	267756	264636	Students
Напуснали	6351	5711	7729	7545	6287	Drop-outs
Относителен дял на напусналите - %	2.4	2.2	2.8	2.8	2.4	Relative share of the drop-outs - %
в това число:						Of which:
Поради нежелание да учат	1745	1325	1711	1895	1490	Unwillingness
Поради семейни причини	2659	2501	3530	3339	1265	Family reasons
Заминали в чужбина	1498	1519	2043	2129	764	Went abroad
	Професионални колежи с прием след средно образование Post secondary vocational colleges					
Учащи	1308	1261	1047	830	658	Students
Напуснали	74	13	4	9	12	Drop-outs
в това число:						Of which:
Поради нежелание да учат	3	1	-	4	5	Unwillingness
Поради семейни причини	39	8	4	4	5	Family reasons
Заминали в чужбина	32	4	-	-	1	Went abroad

<sup>1</sup> Прекъсване на динамичния ред поради промени в националната образователна система (Закон за предучилищното и училищното образование, обн., ДВ, бр. 79 от 13 октомври 2015 г.). Данните не са съпоставими спрямо предходните учебни години.

<sup>1</sup> Break in the time series due to changes in the national education system (Pre-school and School Education Act, promulgated SG No. 79 of 13 October 2015). The data are not comparable to the previous school years.



Фиг. 8. Относителен дял на напусналите по степени/етапи на образование<sup>1</sup>  
Figure 8. Relative share of the drop-outs by levels/stages of education<sup>1</sup>



<sup>1</sup> Прекъсване на динамичния ред поради промени в националната образователна система (Закон за предучилищното и училищното образование, обн., ДВ, бр. 79 от 13 октомври 2015 г.). Данните не са съпоставими спрямо предходните учебни години.

<sup>2</sup> От 2017/2018 учебна година данните се отнасят съответно за V - VII клас и VIII - XII клас.

<sup>1</sup> Break in the time series due to changes in the national education system (Pre-school and School Education Act, promulgated SG No. 79 of 13 October 2015). The data are not comparable to the previous school years.

<sup>2</sup> Since 2017/2018 school year, data refers to V - VII grade and VIII - XII grade, respectively.

### 3.1. Среден брой учаци на един преподавател по степен на образование<sup>1</sup> Average number of students per teacher by level of education<sup>1</sup>

	2016/2017	(Брой) (Number)
Предучилищно образование	12.1	Pre-primary education
Начално образование (I - IV кл.)	15.2	Primary education (I - IV grade)
Прогимназиално образование (V - VIII кл.)	12.4	Lower secondary education (V - VIII grade)
Професионално обучение - I степен професионална квалификация, с прием след VIII клас	17.4	Vocational training - first level professional qualification, after VIII grade
Средно образование (IX - XII кл.)	12.1	Upper secondary education (IX - XII grade)
Висше образование - колежи	16.3	Tertiary education - in colleges
Висше образование - университети и специализирани висши училища	11.6	Tertiary education - in universities and equivalent higher schools

<sup>1</sup> Изчисленията са направени на базата на броя на учащите и преподавателите, преизчислени в еквивалент на пълна заетост.

<sup>1</sup> Calculations are on the basis of the number of students and teachers in full-time equivalent.

### 3.2. Среден брой учащи на един преподавател по степен на образование<sup>1</sup> Average number of students per teacher by level of education<sup>1</sup>

	2017/2018 <sup>2</sup>	2018/2019	2019/2020	2020/2021	(Брой) (Number)
Предучилищно образование	12.1	12.0	11.8	10.7	Pre-primary education
Начално образование (I - IV кл.)	13.7	12.5	11.3	11.3	Primary education (I - IV grade)
Прогимназиално и средно образование (V - VII и VIII - XII кл.)	12.0	11.9	11.6	10.4	Lower and upper secondary education (V - VII grade and VIII - XII grade)
Висше образование - колежи	15.8	15.6	16.6	17.1	Tertiary education - in colleges
Висше образование - университети и специализирани висши училища	11.1	10.9	11.4	11.9	Tertiary education - in universities and equivalent higher schools

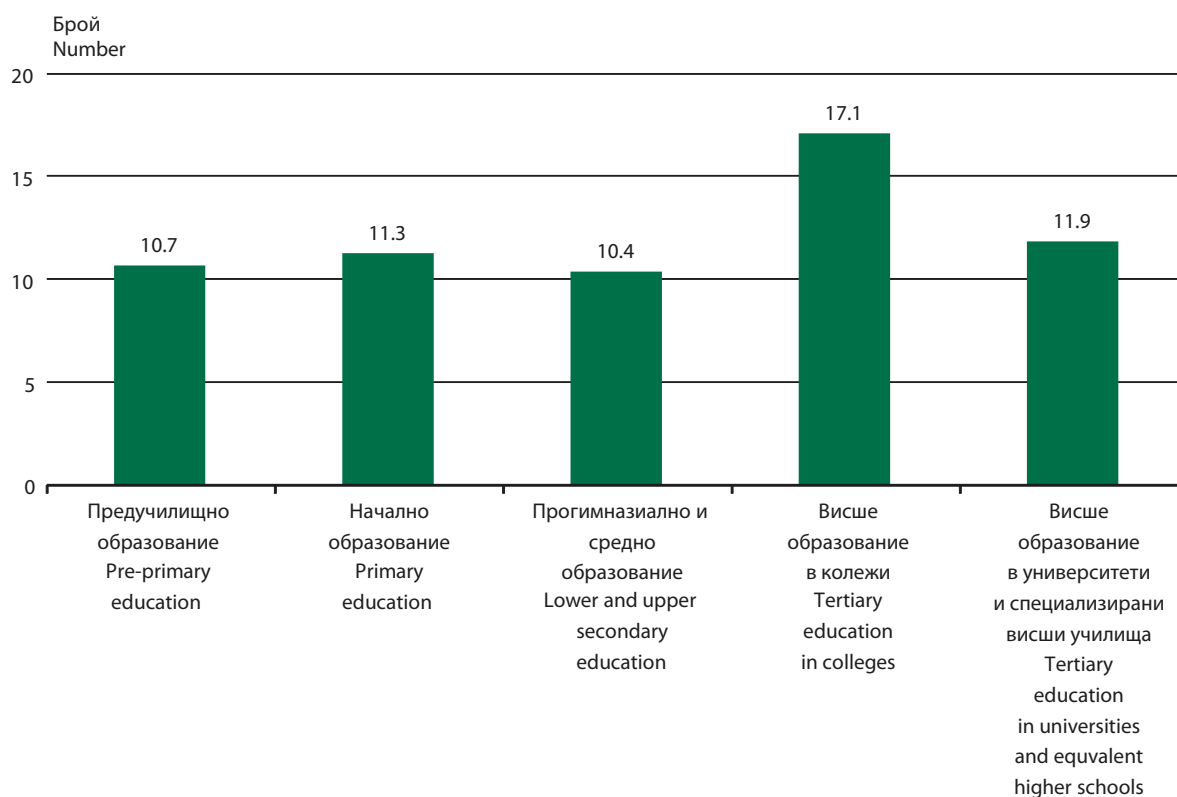
<sup>1</sup> Изчисленията са направени на базата на броя на учащите и преподавателите, преизчислени в еквивалент на пълна заетост.

<sup>2</sup> Прекъсване на динамичния ред поради промени в националната образователна система (Закон за предучилищното и училищното образование, обн., ДВ, бр. 79 от 13 октомври 2015 г.). Данните не са съпоставими спрямо предходните учебни години.

<sup>1</sup> Calculations are on the basis of the number of students and teachers in full-time equivalent.

<sup>2</sup> Break in the time series due to changes in the national education system (Pre-school and School Education Act, promulgated SG No. 79 of 13 October 2015). The data are not comparable to the previous school years.

Фиг. 9. Среден брой учащи на един преподавател по степен на образование през 2020/2021 учебна година  
Figure 9. Average number of students per teacher by level of education in 2020/2021 school year



### 4. Среден брой учаци на една самостоятелна паралелка по степен на образование и вид училище Average number of students per class by level of education and type of school

(Брой)  
(Number)

	2016/2017	2017/2018 <sup>1</sup>	2018/2019	2019/2020	2019/2020	
Начално образование (I - IV кл.)	20.9	21.1	20.8	20.4	20.0	Primary education (I - IV grade)
Прогимназиално образование (V - VIII кл.)						Lower secondary education (V - VIII grade)
Общо	21.7	x	x	x	x	General education
Професионално	26.7	x	x	x	x	Vocational education
Прогимназиално образование (V - VII кл.)						Lower secondary education (V - VII grade)
Общо	x	22.0	21.8	21.6	21.4	General education
Професионално	x	14.6	x	x	x	Vocational education
Средно образование (IX - XII кл.)						Upper secondary education (IX - XII grade)
Общо	23.1	x	x	x	x	General education
Професионално обучение - I степен професионална квалификация, с прием след VIII клас	9.3	x	x	x	x	Vocational training - first level professional qualification, after VIII grade
Професионално	24.2	x	x	x	x	Vocational education
Средно образование (VIII - XII кл.)						Upper secondary education (VIII - XII grade)
Общо	x	23.2	22.7	22.7	22.7	General education
Професионално обучение - I степен професионална квалификация	x	13.2	13.9	14.3	14.8	Vocational training - first level professional qualification
Професионално	x	23.4	22.7	22.0	22.9	Vocational education
Професионално обучение след средно образование	32.3	18.1	15.1	15.7	12.6	Post secondary non-tertiary education

<sup>1</sup> Прекъсване на динамичния ред поради промени в националната образователна система (Закон за предучилищното и училищното образование, обн., ДВ, бр. 79 от 13 октомври 2015 г.). Данните не са съпоставими спрямо предходните учебни години.

<sup>1</sup> Break in the time series due to changes in the national education system (Pre-school and School Education Act, promulgated SG No. 79 of 13 October 2015). The data are not comparable to the previous school years.

### 5. Държавни и частни разходи за образование Public and private expenditure on education

(Хил. левове)  
(Thousand BGN)

	2014	2015	2016	2017	2018	
<b>Общо</b>	<b>3759602</b>	<b>3704137</b>	<b>3838787</b>	<b>4282069</b>	<b>4606257</b>	<b>Total</b>

**РЕГИОНАЛЕН ПРЕГЛЕД**  
**REGIONAL REVIEW**





**I. ПРЕДУЧИЛИЩНО ОБРАЗОВАНИЕ**  
**PRE-PRIMARY EDUCATION**



# I. Предучилищно образование

1. Детски градини, деца, педагогически персонал, места и групи в детските градини по статистически зони, статистически райони, области и общини през учебната 2020/2021 година

Kindergartens, children, teaching staff, places and groups in the kindergartens by statistical zones, statistical regions, districts and by municipalities in school year 2020/2021

(Брой)  
(Number)

Статистически зони Статистически райони Области Общини	Самостоятелни детски градини Independent kindergartens	Деца Children		Педагогически персонал <sup>1</sup> Teaching staff <sup>1</sup>		Места Places		Детски групи Children's groups	Statistical zones, statistical regions, districts and municipalities
		общо Total	в т.ч. момичета Of which: Girls	общо Total	в т.ч. детски учители Of which: Female teachers	общо Total	на 100 деца Per 100 children		
<b>Общо</b>	<b>1823</b>	<b>215666</b>	<b>104026</b>	<b>20094</b>	<b>18786</b>	<b>232941</b>	<b>108</b>	<b>9236</b>	<b>Total</b>
<i>Северна и Югоизточна България</i>	993	104202	50208	9787	9144	118403	114	4533	<i>Severna i Yugoiztochna Bulgaria</i>
<b>Северозападен</b>	<b>225</b>	<b>21090</b>	<b>10094</b>	<b>2088</b>	<b>1929</b>	<b>23866</b>	<b>113</b>	<b>947</b>	<b>Severozapaden</b>
Видин	24	2042	973	220	206	2432	119	102	Vidin
Белоградчик	1	101	45	10	9	122	121	5	Belogradchik
Бойница	1	18	5	2	2	22	122	1	Boynitsa
Брегово	1	92	59	9	8	109	119	4	Bregovo
Видин	8	1356	651	139	131	1532	113	64	Vidin
Грамада	1	29	13	4	4	36	124	2	Gramada
Димово	3	139	60	16	14	159	114	7	Dimovo
Кула	1	63	28	6	6	75	119	3	Kula
Макреш	1	21	9	4	4	44	210	2	Makresh
Ново село	1	55	27	11	10	91	166	5	Novo selo
Ружинци	4	129	50	15	14	195	151	7	Ruzhintsi
Чупрене	2	39	26	4	4	47	121	2	Chuprene
Враца	44	5245	2472	519	475	6195	118	232	Vratsa
Борован	2	182	92	23	21	235	129	11	Borovan
Бяла Слатина	5	720	353	67	62	757	105	31	Byala Slatina
Враца	16	2114	1009	208	192	2292	108	85	Vratsa
Козлодуй	7	758	355	66	59	938	124	34	Kozloduy
Криводол	2	227	105	20	18	250	110	9	Krivodol
Мездра	5	552	241	63	58	654	119	26	Mezdra
Мизия	1	142	63	15	14	306	216	7	Mizia
Оряхово	4	253	124	26	22	263	104	12	Oryahovo
Роман	1	176	77	18	17	250	142	10	Roman
Хайредин	1	121	53	13	12	250	207	7	Hayredin
Ловеч	32	3454	1681	362	326	3729	108	161	Lovech
Априлци	1	70	32	12	10	100	143	4	Apriltsi
Летница	1	82	49	11	10	82	100	4	Letnitsa
Ловеч	9	981	480	99	88	1124	115	43	Lovech
Луковит	5	553	236	57	51	613	111	25	Lukovit
Тетевен	6	559	284	62	56	630	113	28	Teteven
Троян	7	769	385	77	70	708	92	33	Troyan
Угърчин	2	156	79	20	18	175	112	8	Ugarchin
Ябланица	1	284	136	24	23	297	105	16	Yablanitsa
Монтана	48	3645	1780	329	309	4054	111	159	Montana
Берковица	6	442	211	44	41	491	111	21	Berkovitsa
Бойчиновци	6	213	93	19	19	255	120	11	Boychinovtsi
Брусарци	3	136	69	13	13	179	132	8	Brusartsi

## 1. Детски градини, деца, педагогически персонал, места и групи в детските градини по статистически зони, статистически райони, области и общини през учебната 2020/2021 година

## Kindergartens, children, teaching staff, places and groups in the kindergartens by statistical zones, statistical regions, districts and by municipalities in school year 2020/2021

(Продължение)

(Брой)

(Continued)

(Number)

Статистически зони Статистически райони Области Общини	Самостоятелни детски градини Independent kindergartens	Деца Children		Педагогически персонал <sup>1</sup> Teaching staff <sup>1</sup>		Места Places		Детски групи Children's groups	Statistical zones, statistical regions, districts and municipalities
		общо Total	в т.ч. момичета Of which: Girls	общо Total	в т.ч. детски учители Of which: Female teachers	общо Total	на 100 деца Per 100 children		
Вълчедръм	6	277	138	22	22	314	113	11	Valchedram
Вършец	1	210	105	17	16	185	88	10	Varshets
Георги Дамяново	1	18	10	2	2	20	111	1	Georgi Damyanovo
Лом	9	572	286	54	50	630	110	27	Lom
Медковец	2	104	43	8	8	115	111	5	Medkovets
Монтана	12	1516	757	135	124	1630	108	58	Montana
Чипровци	1	36	18	4	4	60	167	2	Chiprovtsi
Якимово	1	121	50	11	10	175	145	5	Yakimovo
Плевен	77	6704	3188	658	613	7456	111	293	Pleven
Белене	2	174	71	20	18	205	118	8	Belene
Гулянци	6	204	99	27	26	238	117	11	Gulyantsi
Долна Митрополия	8	407	180	44	42	501	123	21	Dolna Mitropolia
Долни Дъбник	7	270	131	28	27	301	112	13	Dolni Dabnik
Искър	2	146	79	15	14	147	101	7	Iskar
Кнежа	5	420	204	41	37	489	116	19	Knezha
Левски	4	401	192	38	36	486	121	19	Levski
Никопол	4	130	55	17	16	235	181	8	Nikopol
Плевен	33	3663	1754	336	311	3865	106	146	Pleven
Пордим	1	157	71	16	15	174	111	8	Pordim
Червен бряг	5	732	352	76	71	815	111	33	Cherven bryag
<b>Северен централен</b>	<b>202</b>	<b>21795</b>	<b>10522</b>	<b>2123</b>	<b>1979</b>	<b>26413</b>	<b>121</b>	<b>960</b>	<b>Severen tsentralen</b>
Велико Търново	72	6698	3276	603	562	8734	130	272	Veliko Tarnovo
Велико Търново	22	2737	1364	218	205	2735	100	95	Veliko Tarnovo
Горна Оряховица	10	1238	593	117	107	1534	124	51	Gorna Oryahovitsa
Елена	5	236	114	21	20	288	122	10	Elena
Златарица	4	131	64	12	12	241	184	6	Zlataritsa
Лясковец	6	342	169	34	33	484	142	15	Lyaskovets
Павликени	10	597	301	54	51	770	129	25	Pavlikeni
Полски Тръмбеш	3	275	123	25	23	444	162	12	Polski Trambesh
Свищов	7	755	365	77	70	1564	207	38	Svishtov
Стражица	4	339	159	40	36	586	173	18	Strazhitsa
Сухиндол	1	48	24	5	5	88	183	2	Suhindol
Габрово	19	2782	1333	276	258	3079	111	121	Gabrovo
Габрово	10	1457	663	143	133	1620	111	62	Gabrovo
Дряново	1	174	95	18	17	208	120	8	Dryanovo
Севлиево	5	937	470	94	89	1017	109	42	Sevlievo
Трявна	3	214	105	21	19	234	109	9	Tryavna
Разград	48	3426	1664	373	344	4261	124	175	Razgrad
Завет	5	267	130	28	26	346	130	15	Zavet



## 1. Детски градини, деца, педагогически персонал, места и групи в детските градини по статистически зони, статистически райони, области и общини през учебната 2020/2021 година

Kindergartens, children, teaching staff, places and groups in the kindergartens by statistical zones, statistical regions, districts and by municipalities in school year 2020/2021

(Продължение)  
(Continued)

(Брой)  
(Number)

Статистически зони Статистически райони Области Общини	Самостоятелни детски градини Independent kindergartens	Деца Children		Педагогически персонал <sup>1</sup> Teaching staff <sup>1</sup>		Места Places		Детски групи Children's groups	Statistical zones, statistical regions, districts and municipalities
		общо Total	в т.ч. момичета Of which: Girls	общо Total	в т.ч. детски учители Of which: Female teachers	общо Total	на 100 деца Per 100 children		
Исперих	14	704	349	70	66	762	108	33	Isperih
Кубрат	5	414	191	59	52	636	154	26	Kubrat
Лозница	1	182	84	21	20	219	120	10	Loznitsa
Разград	20	1573	778	156	146	1911	122	74	Razgrad
Самуил	2	158	81	23	19	247	156	10	Samuil
Цар Калоян	1	128	51	16	15	140	109	7	Tsar Kaloyan
Русе	39	5756	2720	555	522	6489	113	251	Ruse
Борово	1	70	29	9	8	87	124	4	Borovo
Бяла	2	293	142	32	30	392	134	14	Byala
Ветово	3	276	123	33	30	413	150	14	Vetovo
Две могили	2	175	81	19	17	219	125	9	Dve mogili
Иваново	1	144	66	15	14	188	131	7	Ivanovo
Русе	24	4458	2098	412	390	4794	108	187	Ruse
Сливо поле	2	245	129	25	23	271	111	11	Slivo pole
Ценово	4	95	52	10	10	125	132	5	Tsenovo
Силистра	24	3133	1529	316	293	3850	123	141	Silistra
Алфатар	1	60	30	9	8	110	183	4	Alfatar
Главиница	1	250	110	36	33	404	162	16	Glavinitsa
Дулово	6	840	405	88	82	996	119	44	Dulovo
Кайнарджа	1	194	99	18	17	217	112	10	Kaynardzha
Силистра	10	1281	633	112	105	1398	109	44	Silistra
Ситово	2	138	74	16	14	200	145	7	Sitovo
Тутракан	3	370	178	37	34	525	142	16	Tutrakan
<b>Североизточен</b>	<b>298</b>	<b>28033</b>	<b>13487</b>	<b>2703</b>	<b>2541</b>	<b>31890</b>	<b>114</b>	<b>1226</b>	<b>Severoiztochen</b>
Варна	99	15273	7326	1354	1270	14714	96	611	Varna
Аврен	2	224	98	27	25	289	129	13	Avren
Аксаково	8	604	301	59	54	761	126	30	Aksakovo
Белослав	5	354	169	40	36	434	123	15	Beloslav
Бяла	1	99	46	11	10	121	122	5	Byala
Варна	61	11698	5596	999	944	10234	88	438	Varna
Ветрино	2	98	48	14	12	141	144	6	Vetrino
Вълчи дол	4	226	105	25	22	287	127	12	Valchi dol
Девня	1	268	145	25	24	309	115	12	Devnya
Долни чифлик	5	557	271	46	42	604	108	23	Dolni chiflik
Дългопол	4	376	187	39	36	541	144	20	Dalgopol
Провадия	5	556	264	53	50	658	118	28	Provadia
Суворово	1	213	96	16	15	335	157	9	Suvorovo
Добрич	82	4832	2347	509	480	6218	129	239	Dobrich
Балчик	11	555	266	63	59	647	117	29	Balchik

## 1. Детски градини, деца, педагогически персонал, места и групи в детските градини по статистически зони, статистически райони, области и общини през учебната 2020/2021 година

## Kindergartens, children, teaching staff, places and groups in the kindergartens by statistical zones, statistical regions, districts and by municipalities in school year 2020/2021

(Продължение)  
(Continued)(Брой)  
(Number)

Статистически зони Статистически райони Области Общини	Самостоятелни детски градини Independent kindergartens	Деца Children		Педагогически персонал <sup>1</sup> Teaching staff <sup>1</sup>		Места Places		Детски групи Children's groups	Statistical zones, statistical regions, districts and municipalities
		общо Total	в т.ч. момичета Of which: Girls	общо Total	в т.ч. детски учители Of which: Female teachers	общо Total	на 100 деца Per 100 children		
Генерал Тошево	10	297	156	36	34	445	150	17	General Toshevo
Добрич	14	2364	1128	215	201	2417	102	101	Dobrich
Добрич-селска	30	571	274	70	69	1197	210	35	Dobrich-selska
Каварна	6	384	179	45	42	497	129	19	Kavarna
Крушари	1	108	61	13	12	166	154	6	Krushari
Тервел	9	454	236	54	51	717	158	26	Tervel
Шабла	1	99	47	13	12	132	133	6	Shabla
Търговище	20	3001	1473	317	297	3654	122	138	Targovishte
Антоново	1	114	45	14	13	136	119	6	Antonovo
Омуртаг	2	359	179	43	41	550	153	23	Omurtag
Опака	1	126	57	15	14	202	160	7	Opaka
Попово	4	670	329	71	67	793	118	31	Popovo
Търговище	12	1732	863	174	162	1973	114	71	Targovishte
Шумен	97	4927	2341	523	494	7304	148	238	Shumen
Велики Преслав	6	267	129	34	33	430	161	15	Veliki Preslav
Венец	7	139	74	22	21	473	340	10	Venets
Върбица	11	293	142	35	34	564	193	17	Varbitsa
Каолиново	15	318	166	44	42	850	267	21	Kaolinovo
Каспичан	6	219	106	24	23	305	139	11	Kaspichan
Никола Козлево	7	178	76	23	22	350	197	11	Nikola Kozlevo
Нови пазар	9	498	232	50	46	769	154	22	Novi pazar
Смядово	3	122	59	13	12	260	213	6	Smyadovo
Хитрино	5	84	38	10	10	212	252	5	Hitrino
Шумен	28	2809	1319	268	251	3091	110	120	Shumen
<b>Югоизточен</b>	<b>268</b>	<b>33284</b>	<b>16105</b>	<b>2873</b>	<b>2695</b>	<b>36234</b>	<b>109</b>	<b>1400</b>	<b>Yugoiztochen</b>
Бургас	109	13470	6599	1171	1097	14757	110	559	Burgas
Айтос	6	829	408	74	69	961	116	38	Aytos
Бургас	35	7251	3628	587	552	7301	101	271	Burgas
Камено	6	279	135	30	29	417	150	14	Kameno
Карнобат	7	710	333	64	59	862	121	30	Karnobat
Малко Търново	2	65	28	6	6	175	269	3	Malko Tarnovo
Несебър	11	1008	518	90	83	1167	116	39	Nesebar
Поморие	7	834	380	75	69	925	111	33	Pomorie
Приморско	1	155	83	18	17	269	174	10	Primorsko
Руен	14	841	379	83	77	940	112	54	Ruen
Созопол	6	336	166	32	30	358	107	16	Sozopol
Средец	5	494	212	47	44	566	115	20	Sredets

## 1. Детски градини, деца, педагогически персонал, места и групи в детските градини по статистически зони, статистически райони, области и общини през учебната 2020/2021 година

Kindergartens, children, teaching staff, places and groups in the kindergartens by statistical zones, statistical regions, districts and by municipalities in school year 2020/2021

(Продължение)  
(Continued)

(Брой)  
(Number)

Статистически зони Статистически райони Области Общини	Самостоятелни детски градини Independent kindergartens	Деца Children		Педагогически персонал <sup>1</sup> Teaching staff <sup>1</sup>		Места Places		Детски групи Children's groups	Statistical zones, statistical regions, districts and municipalities
		общо Total	в т.ч. момичета Of which: Girls	общо Total	в т.ч. детски учители Of which: Female teachers	общо Total	на 100 деца Per 100 children		
Сунгурларе	7	362	179	36	35	426	118	18	Sungurlare
Царево	2	306	150	29	27	390	128	13	Tsarevo
Сливен	61	6191	2942	508	479	6626	107	268	Sliven
Котел	6	435	191	44	41	541	124	23	Kotel
Нова Загора	21	1011	499	97	92	1135	112	49	Nova Zagora
Сливен	28	4147	1969	316	299	4320	104	169	Sliven
Твърдица	6	598	283	51	47	630	105	27	Tvarditsa
Стара Загора	79	10015	4771	865	808	10771	108	414	Stara Zagora
Братя Даскалови	7	202	115	22	21	292	145	11	Bratya Daskalovi
Гурково	1	115	60	10	9	122	106	5	Gurkovo
Гълъбово	2	303	145	30	28	303	100	16	Galabovo
Казанлък	14	2232	1028	212	199	2574	115	94	Kazanlak
Мъглиж	4	340	148	33	31	364	107	15	Maglizh
Николаево	1	178	83	21	17	172	97	9	Nikolaevo
Опан	1	16	8	2	2	16	100	1	Opan
Павел баня	10	414	185	37	36	475	115	18	Pavel banya
Раднево	6	576	268	57	53	702	122	29	Radnevo
Стара Загора	29	5047	2441	392	365	5119	101	188	Stara Zagora
Чирпан	4	592	290	49	47	632	107	28	Chirpan
Ямбол	19	3608	1793	329	311	4080	113	159	Yambol
Болярово	1	78	40	9	8	220	282	5	Bolyarovo
Елхово	2	352	184	39	37	394	112	17	Elhovo
Стралджа	2	414	203	35	33	539	130	19	Straldzha
Тунджа	5	532	265	59	54	671	126	28	Tundzha
Ямбол	9	2232	1101	187	179	2256	101	90	Yambol
<i>Югозападна и Южна централна България</i>	830	111464	53818	10307	9642	114538	103	4703	<i>Yugozapadna i Yuzhna tsentralna Bulgaria</i>
<b>Югозападен</b>	<b>467</b>	<b>69000</b>	<b>33190</b>	<b>6436</b>	<b>6025</b>	<b>70655</b>	<b>102</b>	<b>2869</b>	<b>Yugozapaden</b>
Благоевград	71	10784	5213	993	930	12432	115	462	Blagoevgrad
Банско	3	485	236	42	40	533	110	19	Bansko
Белица	1	250	125	22	20	340	136	12	Belitsa
Благоевград	14	2636	1287	238	225	2901	110	106	Blagoevgrad
Гоце Делчев	12	1359	673	125	114	1553	114	55	Gotse Delchev
Гърмен	6	627	307	65	58	700	112	31	Garmen
Кресна	1	127	63	15	14	150	118	7	Kresna
Петрич	7	1742	851	143	136	1913	110	68	Petrich
Разлог	1	672	333	60	59	840	125	30	Razlog
Сандански	8	1334	654	110	103	1371	103	52	Sandanski
Сатовча	11	420	194	55	50	661	157	26	Satovcha

## 1. Детски градини, деца, педагогически персонал, места и групи в детските градини по статистически зони, статистически райони, области и общини през учебната 2020/2021 година

Kindergartens, children, teaching staff, places and groups in the kindergartens by statistical zones, statistical regions, districts and by municipalities in school year 2020/2021

(Продължение)  
(Continued)(Брой)  
(Number)

Статистически зони Статистически райони Области Общини	Самостоятелни детски градини Independent kindergartens	Деца Children		Педагогически персонал <sup>1</sup> Teaching staff <sup>1</sup>		Места Places		Детски групи Children's groups	Statistical zones, statistical regions, districts and municipalities
		общо Total	в т.ч. момичета Of which: Girls	общо Total	в т.ч. детски учители Of which: Female teachers	общо Total	на 100 деца Per 100 children		
Симитли	2	394	192	42	40	497	126	20	Simitli
Струмяни	1	175	85	14	13	162	93	7	Strumyani
Хаджидимово	3	286	145	31	28	439	154	14	Hadzhidimovo
Якоруда	1	277	68	31	30	372	134	15	Yakoruda
Кюстендил	19	3097	1561	271	254	3531	114	131	Kyustendil
Бобов дол	2	156	81	16	14	165	106	7	Bobov dol
Бобошево	1	41	25	4	4	48	117	2	Boboshevo
Дупница	6	1230	615	96	91	1370	111	48	Dupnitsa
Кочериново	1	84	52	9	8	120	143	4	Kocherinovo
Кюстендил	6	1307	642	117	110	1486	114	56	Kyustendil
Невестино	1	38	23	4	4	50	132	2	Nevestino
Рила	1	81	40	9	8	92	114	4	Rila
Сапарева баня	1	160	83	16	15	200	125	8	Sapareva banya
Перник	22	3671	1720	319	300	3643	99	144	Pernik
Брезник	1	121	54	13	12	125	103	5	Breznik
Земен	1	17	9	2	2	22	129	1	Zemen
Ковачевци	1	10	6	2	2	22	220	1	Kovachevtsi
Перник	15	2880	1340	248	233	2865	100	113	Pernik
Радомир	3	566	269	47	44	534	94	21	Radomir
Трън	1	77	42	7	7	75	97	3	Tran
София	73	7418	3590	669	622	7901	107	328	Sofia
Антон	1	43	14	4	4	43	100	2	Anton
Божурище	2	381	176	33	31	394	103	14	Bozhorishte
Ботевград	12	1154	564	103	96	1188	103	46	Botevgrad
Годеч	1	110	60	8	7	120	109	4	Godech
Горна Малина	1	132	58	12	11	132	100	5	Gorna Malina
Долна баня	1	167	83	12	11	167	100	6	Dolna banya
Драгоман	1	63	41	9	8	75	119	3	Dragoman
Елин Пелин	11	905	454	89	84	1024	113	49	Elin Pelin
Етрополе	3	386	157	37	34	389	101	16	Etropole
Златица	2	175	101	19	17	205	117	9	Zlatitsa
Ихтиман	3	545	261	45	42	595	109	27	Ihtiman
Копривщица	1	40	18	9	9	40	100	2	Koprivshitsa
Костенец	3	299	151	27	24	319	107	12	Kostenets
Костинброд	5	528	242	41	38	580	110	20	Kostinbrod
Мирково	1	59	32	6	6	66	112	3	Mirkovo
Пирдоп	1	257	123	18	17	290	113	12	Pirdop
Правец	4	240	116	27	23	300	125	13	Pravets
Самоков	5	1050	500	85	80	1052	100	42	Samokov

## I. Предучилищно образование

1. Детски градини, деца, педагогически персонал, места и групи в детските градини по статистически зони, статистически райони, области и общини през учебната 2020/2021 година

Kindergartens, children, teaching staff, places and groups in the kindergartens by statistical zones, statistical regions, districts and by municipalities in school year 2020/2021

(Продължение)  
(Continued)

(Брой)  
(Number)

Статистически зони Статистически райони Области Общини	Самостоятелни детски градини Independent kindergartens	Деца Children		Педагогически персонал <sup>1</sup> Teaching staff <sup>1</sup>		Места Places		Детски групи Children's groups	Statistical zones, statistical regions, districts and municipalities
		общо Total	в т.ч. момичета Of which: Girls	общо Total	в т.ч. детски учителки Of which: Female teachers	общо Total	на 100 деца Per 100 children		
Своге	11	456	229	49	46	475	104	24	Svoge
Сливница	2	291	146	23	22	301	103	13	Slivnitsa
Чавдар	1	37	19	4	4	46	124	2	Chavdar
Челопеч	1	100	45	9	8	100	100	4	Chelopech
София (столица)	282	44030	21106	4184	3919	43148	98	1804	Sofia (stolitsa)
Столична	282	44030	21106	4184	3919	43148	98	1804	Stolichna
<b>Южен централен</b>	<b>363</b>	<b>42464</b>	<b>20628</b>	<b>3871</b>	<b>3617</b>	<b>43883</b>	<b>103</b>	<b>1834</b>	<b>Yuzhen tsentralen</b>
Кърджали	59	4007	1900	424	393	4908	123	190	Kardzhali
Ардино	5	170	73	21	19	332	195	11	Ardino
Джебел	4	212	104	24	22	275	130	11	Dzhebel
Кирково	13	443	219	50	47	707	160	24	Kirkovo
Крумовград	8	471	218	54	52	569	121	24	Krumovgrad
Кърджали	21	2209	1046	215	198	2273	103	93	Kardzhali
Момчилград	6	350	161	40	37	490	140	18	Momchilgrad
Черноочене	2	152	79	20	18	262	172	9	Chernoochene
Пазарджик	58	7562	3662	641	593	7899	105	315	Pazardzhik
Батак	3	148	74	17	15	152	103	7	Batak
Белово	2	155	72	17	16	164	106	8	Belovo
Брацигово	4	219	109	22	20	228	104	10	Bratsigovo
Велинград	8	1097	532	92	84	1112	101	48	Velingrad
Лесичово	2	99	45	10	10	112	113	6	Lesichovo
Пазарджик	15	3336	1640	259	244	3513	105	125	Pazardzhik
Панагюрище	8	660	310	60	55	686	104	28	Panagyurishte
Пещера	6	464	191	43	39	521	112	22	Peshtera
Ракитово	4	512	277	44	40	512	100	21	Rakitovo
Септември	4	623	303	54	49	650	104	28	Septemvri
Стрелча	1	129	57	11	10	129	100	6	Strelcha
Сърница	1	120	52	12	11	120	100	6	Syrnitsa
Пловдив	163	21597	10465	1890	1766	20244	94	906	Plovdiv
Асеновград	10	1943	941	162	152	1937	100	77	Asenovgrad
Брезово	2	126	54	12	11	155	123	6	Brezovo
Калояново	8	312	154	30	29	370	119	14	Kaloyanovo
Карлово	9	1484	739	134	126	1416	95	59	Karlovo
Кричим	2	225	111	21	19	271	120	11	Krichim
Куклен	1	180	79	16	15	175	97	7	Kuklen
Лъки	1	31	11	4	4	69	223	3	Laki
Марица	16	1143	527	109	100	1148	100	50	Maritsa
Перущица	2	149	73	18	16	200	134	8	Perushtitsa
Пловдив	59	11445	5568	945	892	9687	85	463	Plovdiv

## 1. Детски градини, деца, педагогически персонал, места и групи в детските градини по статистически зони, статистически райони, области и общини през учебната 2020/2021 година

Kindergartens, children, teaching staff, places and groups in the kindergartens by statistical zones, statistical regions, districts and by municipalities in school year 2020/2021

(Продължение и край)  
(Continued and end)(Брой)  
(Number)

Статистически зони Статистически райони Области Общини	Самостоятелни детски градини Independent kindergartens	Деца Children		Педагогически персонал <sup>1</sup> Teaching staff <sup>1</sup>		Места Places		Детски групи Children's groups	Statistical zones, statistical regions, districts and municipalities
		общо Total	в т.ч. момичета Of which: Girls	общо Total	в т.ч. детски учителки Of which: Female teachers	общо Total	на 100 деца Per 100 children		
Първомай	7	691	334	68	65	734	106	32	Parvomay
Раковски	6	989	471	78	72	957	97	42	Rakovski
Родопи	11	901	421	95	84	989	110	42	Rodopi
Садово	10	457	223	56	51	584	128	25	Sadovo
Сопот	3	337	160	29	26	310	92	13	Sopot
Стамболийски	8	647	349	61	54	662	102	28	Stamboliyski
Съединение	3	314	144	27	26	307	98	14	Saedinenie
Хисаря	5	223	106	25	24	273	122	12	Hisarya
Смолян	47	2741	1361	313	295	3670	134	140	Smolyan
Баните	1	65	35	9	8	100	154	5	Banite
Борино	2	57	22	7	7	147	258	4	Borino
Девин	4	237	120	26	24	294	124	12	Devin
Доспат	7	247	123	24	23	351	142	12	Dospat
Златоград	5	290	154	35	32	322	111	14	Zlatograd
Мадан	5	258	127	27	26	340	132	13	Madan
Неделино	2	98	43	12	12	215	219	6	Nedelino
Рудозем	7	304	142	33	32	355	117	15	Rudozem
Смолян	12	1052	540	121	113	1326	126	51	Smolyan
Чепеларе	2	133	55	19	18	220	165	8	Chepelare
Хасково	36	6557	3240	603	570	7162	109	283	Haskovo
Димитровград	7	1291	641	123	116	1382	107	59	Dimitrovgrad
Ивайловград	2	126	62	14	13	150	119	7	Ivaylovgrad
Любимец	1	285	148	22	21	268	94	11	Lyubimets
Маджарово	1	38	17	4	4	38	100	2	Madzharovo
Минерални бани	1	116	50	17	16	159	137	8	Mineralni bani
Свиленград	5	725	371	65	60	761	105	28	Svilengrad
Симеоновград	2	292	140	21	20	296	101	12	Simeonovgrad
Стамболово	1	104	51	11	10	113	109	5	Stambolovo
Тополовград	1	218	103	23	22	229	105	11	Topolovgrad
Харманли	3	685	351	62	59	839	123	32	Harmanli
Хасково	12	2677	1306	241	229	2927	109	108	Haskovo

<sup>1</sup> Вкл. директори без групи, музикални ръководители, методисти и възпитатели.<sup>1</sup> Incl. directors without teaching activities, music instructors, methodologists and educators.



**II. ОБЩО ОБРАЗОВАНИЕ**  
**GENERAL EDUCATION**





## II. Общо образование

1. Училища, паралелки, учители, учащи и завършили общообразователните и специалните училища по статистически зони, статистически райони, области и общини през учебната 2020/2021 година<sup>1</sup>

Schools, classes, teaching staff, students and graduates in general and special schools by statistical zones, statistical regions, districts and by municipalities in school year 2020/2021<sup>1</sup>

Статистически зони Статистически райони Области Общини	Училища Schools	I - IV клас/grade				Statistical zones, statistical regions, districts and municipalities
		паралелки Classes	учители <sup>3</sup> Teaching staff <sup>3</sup>	учащи Students		
				общо Total	в т.ч. жени Of which: Female	
<b>Общо</b>	<b>1956</b>	<b>11883</b>	<b>22885</b>	<b>237737</b>	<b>115359</b>	<b>Total</b>
<i>Северна и Югоизточна България</i>	<i>1051</i>	<i>5807</i>	<i>11251</i>	<i>116197</i>	<i>56372</i>	<i>Severna i Yugoiztochna Bulgaria</i>
<b>Северозападен</b>	<b>261</b>	<b>1256</b>	<b>2391</b>	<b>23576</b>	<b>11308</b>	<b>Severozapaden</b>
Видин	28	119	212	2254	1104	Vidin
Белоградчик	3	8	15	175	87	Belogradchik
Бойница	1	4	5	43	25	Boynitsa
Брегово	1	4	9	40	23	Bregovo
Видин	11	73	134	1517	739	Vidin
Грамада	1	4	4	24	12	Gramada
Димово	3	13	14	167	77	Dimovo
Кула	1	5	10	75	38	Kula
Макреш	1	-	2	6	4	Makresh
Ново село	1	-	3	26	13	Novo selo
Ружинци	3	8	10	138	63	Ruzhintsi
Чупрене	2	-	6	43	23	Chuprene
Враца	58	289	587	5480	2586	Vratsa
Борован	3	13	27	227	107	Borovan
Бяла Слатина	10	45	77	845	411	Byala Slatina
Враца	17	104	232	2158	1022	Vratsa
Козлодуй	6	40	80	736	342	Kozloduy
Криводол	4	11	22	250	118	Krivodol
Мездра	5	27	56	549	263	Mezdra
Мизия	3	14	20	164	68	Mizia
Оряхово	5	19	37	262	120	Oryahovo
Роман	3	8	21	180	86	Roman
Хайредин	2	8	15	109	49	Hayredin
Ловеч	47	219	393	4011	1917	Lovech
Априлци	1	4	7	71	34	Apriltsi
Летница	1	6	11	102	48	Letnitsa
Ловеч	13	61	134	1134	537	Lovech
Луковит	6	38	57	789	377	Lukovit

1. Училища, паралелки, учители, учащи и завършили общообразователните и специалните училища по статистически зони, статистически райони, области и общини през учебната 2020/2021 година<sup>1</sup>

Schools, classes, teaching staff, students and graduates in general and special schools by statistical zones, statistical regions, districts and by municipalities in school year 2020/2021<sup>1</sup>

(Продължение)

(Continued)

(Брой)

(Number)

Статистически зони Статистически райони Области Общини	Училища Schools	I - IV клас/grade				Statistical zones, statistical regions, districts and municipalities
		паралелки Classes	учители <sup>3</sup> Teaching staff <sup>3</sup>	учащи Students		
				общо Total	в т.ч. жени Of which: Female	
Тетевен	10	33	68	622	283	Teteven
Троян	9	44	69	735	355	Troyan
Угърчин	3	13	16	214	104	Ugarchin
Ябланица	4	20	31	344	179	Yablanitsa
Монтана	49	213	401	4103	1963	Montana
Берковица	7	24	54	446	196	Berkovitsa
Бойчиновци	5	12	25	248	129	Boychinovtsi
Брусарци	3	10	14	116	55	Brusartsi
Вълчедръм	5	14	26	284	132	Valchedram
Вършец	2	15	23	276	132	Varshets
Георги Дамяново	1	-	2	16	6	Georgi Damyanovo
Лом	9	43	62	719	360	Lom
Медковец	2	9	17	133	56	Medkovets
Монтана	13	77	166	1719	824	Montana
Чипровци	1	4	5	39	24	Chiprovtsi
Якимово	1	5	7	107	49	Yakimovo
Плевен	79	416	798	7728	3738	Pleven
Белене	2	14	23	202	87	Belene
Гулянци	4	15	29	214	94	Gulyantsi
Долна Митрополия	9	28	51	446	197	Dolna Mitropolia
Долни Дъбник	7	24	44	354	171	Dolni Dabnik
Искър	2	10	18	179	93	Iskar
Кнежа	6	29	51	473	233	Knezha
Левски	5	27	51	469	218	Levski
Никопол	2	10	19	157	67	Nikopol
Плевен	32	203	404	4246	2083	Pleven
Пордим	2	8	13	166	88	Pordim
Червен бряг	8	48	95	822	407	Cherven bryag
<b>Северен централен</b>	<b>223</b>	<b>1197</b>	<b>2388</b>	<b>23706</b>	<b>11592</b>	<b>Severen tsentralen</b>
Велико Търново	67	354	735	6817	3385	Veliko Tarnovo
Велико Търново	22	134	281	2767	1373	Veliko Tarnovo

## II. Общо образование

1. Училища, паралелки, учители, учащи и завършили общообразователните и специалните училища по статистически зони, статистически райони, области и общини през учебната 2020/2021 година<sup>1</sup>

Schools, classes, teaching staff, students and graduates in general and special schools by statistical zones, statistical regions, districts and by municipalities in school year 2020/2021<sup>1</sup>

(Продължение)

(Continued)

(Брой)

(Number)

Статистически зони Статистически райони Области Общини	Училища Schools	I - IV клас/grade				Statistical zones, statistical regions, districts and municipalities
		паралелки Classes	учители <sup>3</sup> Teaching staff <sup>3</sup>	учащи Students		
				общо Total	в т.ч. жени Of which: Female	
Горна Оряховица	11	65	127	1220	601	Gorna Oryahovitsa
Елена	5	12	36	268	127	Elena
Златарица	2	6	17	102	55	Zlataritsa
Лясковец	3	19	40	294	150	Lyaskovets
Павликени	5	34	59	578	277	Pavlikeni
Полски Тръмбеш	3	20	33	343	173	Polski Trambesh
Свищов	8	43	88	787	397	Svishtov
Стражица	7	17	47	417	210	Strazhitsa
Сухиндол	1	4	7	41	22	Suhindol
Габрово	23	172	299	3827	1868	Gabrovo
Габрово	10	95	154	2381	1162	Gabrovo
Дряново	1	8	18	190	90	Dryanovo
Севлиево	9	54	101	1034	502	Sevlievo
Трявна	3	15	26	222	114	Tryavna
Разград	45	183	359	3540	1786	Razgrad
Завет	5	9	25	234	127	Zavet
Исперих	8	35	57	717	347	Isperih
Кубрат	7	28	46	405	201	Kubrat
Лозница	6	15	40	235	112	Loznitsa
Разград	14	80	164	1669	858	Razgrad
Самуил	3	8	14	168	97	Samuil
Цар Калоян	2	8	13	112	44	Tsar Kaloyan
Русе	53	310	641	6240	2962	Ruse
Борово	2	6	9	94	49	Borovo
Бяла	5	17	35	317	164	Byala
Ветово	4	21	38	314	146	Vetovo
Две могили	2	10	26	189	94	Dve mogili
Иваново	4	5	11	93	48	Ivanovo
Русе	29	236	482	4899	2317	Ruse
Сливо поле	3	13	29	251	114	Slivo pole
Ценово	4	2	11	83	30	Tsenovo

1. Училища, паралелки, учители, учащи и завършили общообразователните и специалните училища по статистически зони, статистически райони, области и общини през учебната 2020/2021 година<sup>1</sup>Schools, classes, teaching staff, students and graduates in general and special schools by statistical zones, statistical regions, districts and by municipalities in school year 2020/2021<sup>1</sup>

(Продължение)

(Брой)

(Continued)

(Number)

Статистически зони Статистически райони Области Общини	Училища Schools	I - IV клас/grade				Statistical zones, statistical regions, districts and municipalities
		паралелки Classes	учители <sup>3</sup> Teaching staff <sup>3</sup>	учащи Students		
				общо Total	в т.ч. жени Of which: Female	
Силистра	35	178	354	3282	1591	Silistra
Алфатар	1	4	7	57	23	Alfatar
Главиница	4	14	24	256	129	Glavinitsa
Дулово	10	55	97	947	456	Dulovo
Кайнарджа	3	17	25	277	141	Kaynardzha
Силистра	9	59	139	1218	603	Silistra
Ситово	3	8	18	153	68	Sitovo
Тутракан	5	21	44	374	171	Tutrakan
<b>Североизточен</b>	<b>258</b>	<b>1491</b>	<b>2989</b>	<b>30273</b>	<b>14772</b>	<b>Severoiztochen</b>
Варна	104	795	1533	16545	8040	Varna
Аврен	7	22	40	276	132	Avren
Аксаково	6	38	71	673	314	Aksakovo
Белослав	4	20	38	326	165	Beloslav
Бяла	1	5	10	112	56	Byala
Варна	53	550	1060	12513	6119	Varna
Ветрино	1	5	11	101	52	Vetrino
Вълчи дол	4	20	33	283	109	Valchi dol
Девня	1	14	25	239	104	Devnya
Долни чифлик	7	38	76	638	316	Dolni chiflik
Дългопол	8	31	62	461	222	Dalgopol
Провадия	9	36	79	650	319	Provadia
Суворово	3	16	28	273	132	Suvorovo
Добрич	57	257	531	5031	2483	Dobrich
Балчик	6	24	56	479	240	Balchik
Генерал Тошево	6	19	37	338	183	General Toshevo
Добрич	17	127	265	2591	1270	Dobrich
Добрич-селска	13	25	54	528	268	Dobrich-selska
Каварна	3	23	43	400	202	Kavarna
Крушари	3	4	14	121	54	Krushari
Тервел	7	29	48	461	218	Tervel
Шабла	2	6	14	113	48	Shabla

## II. Общо образование

1. Училища, паралелки, учители, учащи и завършили общообразователните и специалните училища по статистически зони, статистически райони, области и общини през учебната 2020/2021 година<sup>1</sup>

Schools, classes, teaching staff, students and graduates in general and special schools by statistical zones, statistical regions, districts and by municipalities in school year 2020/2021<sup>1</sup>

(Продължение)  
(Continued)

(Брой)  
(Number)

Статистически зони Статистически райони Области Общини	Училища Schools	I - IV клас/grade				Statistical zones, statistical regions, districts and municipalities
		паралелки Classes	учители <sup>3</sup> Teaching staff <sup>3</sup>	учащи Students		
				общо Total	в т.ч. жени Of which: Female	
Търговище	41	169	384	3387	1640	Targovishte
Антоново	4	4	16	117	52	Antonovo
Омуртаг	9	34	56	552	260	Omurtag
Опака	3	9	18	125	50	Opaka
Попово	10	36	78	746	358	Popovo
Търговище	15	86	216	1847	920	Targovishte
Шумен	56	270	541	5310	2609	Shumen
Велики Преслав	4	12	32	254	113	Veliki Preslav
Венец	3	9	19	170	84	Venets
Върбица	4	14	28	252	124	Varbitsa
Каолиново	6	26	44	428	199	Kaolinovo
Каспичан	4	15	29	217	96	Kaspichan
Никола Козлево	5	16	30	266	134	Nikola Kozlevo
Нови пазар	6	28	61	552	262	Novi pazar
Смядово	3	10	24	169	94	Smyadovo
Хитрино	2	4	12	96	43	Hitrino
Шумен	19	136	262	2906	1460	Shumen
<b>Югоизточен</b>	<b>309</b>	<b>1863</b>	<b>3483</b>	<b>38642</b>	<b>18700</b>	<b>Yugoiztochen</b>
Бургас	118	743	1373	15078	7241	Burgas
Айтос	7	51	93	1005	502	Aytos
Бургас	41	364	721	8066	3852	Burgas
Камено	4	18	31	269	141	Kameno
Карнобат	6	37	77	856	407	Karnobat
Малко Търново	1	4	8	72	30	Malko Tarnovo
Несебър	8	56	96	1041	502	Nesebar
Поморие	11	55	93	920	442	Pomorie
Приморско	2	9	15	170	78	Primorsko
Руен	20	58	84	968	456	Ruen
Созопол	6	21	37	390	184	Sozopol
Средец	4	28	48	553	270	Sredets
Сунгурларе	6	26	40	451	214	Sungurlare
Царево	2	16	30	317	163	Tsarevo

1. Училища, паралелки, учители, учащи и завършили общообразователните и специалните училища по статистически зони, статистически райони, области и общини през учебната 2020/2021 година<sup>1</sup>

Schools, classes, teaching staff, students and graduates in general and special schools by statistical zones, statistical regions, districts and by municipalities in school year 2020/2021<sup>1</sup>

(Продължение)  
(Continued)

(Брой)  
(Number)

Статистически зони Статистически райони Области Общини	Училища Schools	I - IV клас/grade				Statistical zones, statistical regions, districts and municipalities
		паралелки Classes	учители <sup>3</sup> Teaching staff <sup>3</sup>	учащи Students		
				общо Total	в т.ч. жени Of which: Female	
Сливен	58	373	658	7684	3778	Sliven
Котел	10	21	75	592	279	Kotel
Нова Загора	12	68	114	1235	617	Nova Zagora
Сливен	31	246	411	5099	2496	Sliven
Твърдица	5	38	58	758	386	Tvarditsa
Стара Загора	100	553	1089	11609	5602	Stara Zagora
Братя Даскалови	6	8	23	258	131	Bratya Daskalovi
Гурково	2	12	16	235	109	Gurkovo
Гълъбово	4	20	31	386	176	Galabovo
Казанлък	22	110	239	2512	1194	Kazanlak
Мъглиж	6	21	38	376	167	Maglzh
Николаево	4	12	19	268	130	Nikolaevo
Опан	1	4	6	53	32	Opan
Павел баня	9	31	47	472	214	Pavel banya
Раднево	5	31	62	597	295	Radnevo
Стара Загора	34	266	540	5679	2766	Stara Zagora
Чирпан	7	38	68	773	388	Chirpan
Ямбол	33	194	363	4271	2079	Yambol
Болярово	2	4	8	93	52	Bolyarovo
Елхово	5	21	44	429	204	Elhovo
Стралджа	4	23	40	459	222	Straldzha
Тунджа	10	30	49	457	226	Tundzha
Ямбол	12	116	222	2833	1375	Yambol
<i>Югозападна и Южна централна България</i>	<i>905</i>	<i>6076</i>	<i>11634</i>	<i>121540</i>	<i>58987</i>	<i>Yugozapadna i Yuzhna tsentralna Bulgaria</i>
<b>Югозападен</b>	<b>472</b>	<b>3627</b>	<b>7049</b>	<b>74436</b>	<b>36150</b>	<b>Yugozapaden</b>
Благоевград	101	591	1172	11170	5447	Blagoevgrad
Банско	4	26	48	487	266	Bansko
Белица	5	33	51	374	207	Belitsa
Благоевград	13	121	303	2668	1314	Blagoevgrad
Гоце Делчев	11	65	120	1215	577	Gotse Delchev

## II. Общо образование

1. Училища, паралелки, учители, учащи и завършили общообразователните и специалните училища по статистически зони, статистически райони, области и общини през учебната 2020/2021 година<sup>1</sup>

Schools, classes, teaching staff, students and graduates in general and special schools by statistical zones, statistical regions, districts and by municipalities in school year 2020/2021<sup>1</sup>

(Продължение)

(Continued)

(Брой)

(Number)

Статистически зони Статистически райони Области Общини	Училища Schools	I - IV клас/grade				Statistical zones, statistical regions, districts and municipalities
		паралелки Classes	учители <sup>3</sup> Teaching staff <sup>3</sup>	учащи Students		
				общо Total	в т.ч. жени Of which: Female	
Гърмен	8	39	77	675	322	Garmen
Кресна	1	7	23	128	60	Kresna
Петрич	14	95	181	1803	873	Petrich
Разлог	8	45	80	744	362	Razlog
Сандански	10	63	109	1360	656	Sandanski
Сатовча	13	25	56	440	207	Satovcha
Симитли	3	22	41	423	214	Simitli
Струмяни	1	8	17	162	66	Strumyani
Хаджидимово	5	22	35	294	134	Hadzhidimovo
Якоруда	5	20	31	397	189	Yakoruda
Кюстендил	25	173	311	3449	1649	Kyustendil
Бобов дол	3	14	16	177	70	Bobov dol
Бобошево	1	4	5	32	14	Boboshevo
Дупница	9	60	116	1234	596	Dupnitsa
Кочериново	1	6	10	97	43	Kocherinovo
Кюстендил	7	73	144	1580	771	Kyustendil
Невестино	1	4	4	90	38	Nevestino
Рила	1	4	4	59	34	Rila
Сапарева баня	1	8	10	171	80	Sapareva banya
Трекляно	1	-	2	9	3	Treklyano
Перник	32	176	375	3834	1848	Pernik
Брезник	2	10	17	166	78	Breznik
Земен	1	2	4	35	19	Zemen
Ковачевци	1	-	2	12	10	Kovachevtsi
Перник	21	140	283	3049	1480	Pernik
Радомир	6	20	58	483	230	Radomir
Трън	1	4	11	89	31	Tran
София	80	429	771	8056	3953	Sofia
Антон	1	4	4	33	14	Anton
Божурище	2	15	31	298	134	Bozhurishte
Ботевград	9	58	101	1206	568	Botevgrad

1. Училища, паралелки, учители, учащи и завършили общообразователните и специалните училища по статистически зони, статистически райони, области и общини през учебната 2020/2021 година<sup>1</sup>

Schools, classes, teaching staff, students and graduates in general and special schools by statistical zones, statistical regions, districts and by municipalities in school year 2020/2021<sup>1</sup>

(Продължение)

(Брой)

(Continued)

(Number)

Статистически зони Статистически райони Области Общини	Училища Schools	I - IV клас/grade				Statistical zones, statistical regions, districts and municipalities
		паралелки Classes	учители <sup>3</sup> Teaching staff <sup>3</sup>	учащи Students		
				общо Total	в т.ч. жени Of which: Female	
Годеч	1	4	9	101	48	Godech
Горна Малина	3	13	26	202	104	Gorna Malina
Долна баня	1	8	14	161	76	Dolna banya
Драгоман	1	7	12	125	61	Dragoman
Елин Пелин	10	42	80	724	354	Elin Pelin
Етрополе	4	21	43	424	222	Etropole
Златица	1	9	19	192	91	Zlatitsa
Ихтиман	4	42	51	845	428	Ihtiman
Копривщица	1	4	8	54	30	Koprivshitsa
Костенец	4	25	38	378	191	Kostenets
Костинброд	5	25	57	512	252	Kostinbrod
Мирково	1	4	7	60	28	Mirkovo
Пирдоп	2	12	22	238	114	Pirdop
Правец	6	15	33	347	168	Pravets
Самоков	10	67	130	1322	650	Samokov
Своге	9	30	55	434	215	Svoge
Сливница	2	15	17	260	135	Slivnitsa
Чавдар	1	4	4	39	22	Chavdar
Челопеч	2	5	10	101	48	Chelopech
София (столица) <sup>2</sup>	234	2258	4420	47927	23253	Sofia (stolitsa) <sup>2</sup>
Столична	234	2258	4420	47927	23253	Stolichna
<b>Южен централен</b>	<b>433</b>	<b>2449</b>	<b>4585</b>	<b>47104</b>	<b>22837</b>	<b>Yuzhen tsentralen</b>
Кърджали	62	237	495	4170	2028	Kardzhali
Ардино	6	10	29	141	62	Ardino
Джебел	4	10	25	193	110	Dzhebel
Кирково	8	20	38	312	166	Kirkovo
Крумовград	11	32	73	561	281	Krumovgrad
Кърджали	21	121	265	2399	1144	Kardzhali
Момчилград	7	28	44	372	175	Momchilgrad
Черноочене	5	16	21	192	90	Chernoochene



## II. Общо образование

1. Училища, паралелки, учители, учащи и завършили общообразователните и специалните училища по статистически зони, статистически райони, области и общини през учебната 2020/2021 година<sup>1</sup>

Schools, classes, teaching staff, students and graduates in general and special schools by statistical zones, statistical regions, districts and by municipalities in school year 2020/2021<sup>1</sup>

(Продължение)  
(Continued)

(Брой)  
(Number)

Статистически зони Статистически райони Области Общини	Училища Schools	I - IV клас/grade				Statistical zones, statistical regions, districts and municipalities
		паралелки Classes	учители <sup>3</sup> Teaching staff <sup>3</sup>	учащи Students		
				общо Total	в т.ч. жени Of which: Female	
Пазарджик	94	447	874	8439	4101	Pazardzhik
Батак	3	7	14	107	56	Batak
Белово	2	8	20	197	91	Belovo
Брацигово	4	9	20	153	75	Bratsigovo
Велинград	12	77	147	1412	693	Velingrad
Лесичово	3	8	15	111	53	Lesichovo
Пазарджик	38	176	357	3615	1737	Pazardzhik
Панагюрище	5	37	64	677	329	Panagyurishte
Пещера	6	31	58	560	261	Peshtera
Ракитово	5	33	60	628	300	Rakitovo
Септември	11	39	85	691	355	Septemvri
Стрелча	2	7	12	117	65	Strelcha
Сърница	3	15	22	171	86	Surnitsa
Пловдив	161	1196	2074	23670	11402	Plovdiv
Асеновград	13	99	163	2060	1037	Asenovgrad
Брезово	3	37	19	176	85	Brezovo
Калояново	5	20	27	278	130	Kaloyanovo
Карлово	12	86	141	1799	861	Karlovo
Кричим	2	14	32	286	116	Krichim
Куклен	1	8	16	173	76	Kuklen
Лъки	1	4	7	52	26	Laki
Марица	13	65	94	1053	491	Maritsa
Перущица	1	7	13	134	67	Perushtitsa
Пловдив	57	588	1083	12887	6193	Plovdiv
Първомай	12	49	135	816	405	Parvomay
Раковски	5	51	75	1098	544	Rakovski
Родопи	12	53	81	809	367	Rodopi
Садово	7	30	44	513	246	Sadovo
Сопот	3	16	45	382	194	Sopot
Стамболийски	7	36	47	651	308	Stamboliyski
Съединение	2	9	19	202	107	Saedinenie
Хисаря	5	24	33	301	149	Hisarya

1. Училища, паралелки, учители, учащи и завършили общообразователните и специалните училища по статистически зони, статистически райони, области и общини през учебната 2020/2021 година<sup>1</sup>

 Schools, classes, teaching staff, students and graduates in general and special schools by statistical zones, statistical regions, districts and by municipalities in school year 2020/2021<sup>1</sup>

(Продължение)

(Continued)

(Брой)

(Number)

Статистически зони Статистически райони Области Общини	Училища Schools	I - IV клас/grade				Statistical zones, statistical regions, districts and municipalities
		паралелки Classes	учители <sup>3</sup> Teaching staff <sup>3</sup>	учащи Students		
				общо Total	в т.ч. жени Of which: Female	
Смолян	49	166	393	2848	1406	Smolyan
Баните	2	4	9	60	33	Banite
Борино	2	5	8	41	24	Borino
Девин	6	13	39	251	125	Devin
Доспат	8	8	31	246	115	Dospat
Златоград	5	20	39	285	156	Zlatograd
Мадан	6	20	41	292	139	Madan
Неделино	1	6	13	104	54	Nedelino
Рудозем	3	19	38	316	152	Rudozem
Смолян	13	59	144	1101	535	Smolyan
Чепеларе	3	12	31	152	73	Chepelare
Хасково	67	403	749	7977	3900	Haskovo
Димитровград	12	79	115	1538	746	Dimitrovgrad
Ивайловград	4	10	17	154	77	Ivaylovgrad
Любимец	4	16	35	384	196	Lyubimets
Маджарово	1	3	4	29	14	Madzharovo
Минерални бани	2	8	16	147	76	Mineralni bani
Свиленград	5	40	74	773	364	Svilengrad
Симеоновград	3	16	31	365	189	Simeonovgrad
Стамболово	4	13	23	184	82	Stambolovo
Тополовград	5	12	25	277	130	Topolovgrad
Харманли	8	47	90	887	430	Harmanli
Хасково	19	159	319	3239	1596	Haskovo

## II. Общо образование

1. Училища, паралелки, учители, учащи и завършили общообразователните и специалните училища по статистически зони, статистически райони, области и общини през учебната 2020/2021 година<sup>1</sup>

Schools, classes, teaching staff, students and graduates in general and special schools by statistical zones, statistical regions, districts and by municipalities in school year 2020/2021<sup>1</sup>

(Продължение)

(Continued)

(Брой)

(Number)

Статистически зони Статистически райони Области Общини	Училища Schools	V - VII клас/grade				завършили Graduates	Statistical zones, statistical regions, districts and municipalities
		паралелки Classes	учители <sup>3</sup> Teaching staff <sup>3</sup>	учащи Students			
				общо Total	в т.ч. жени Of which: Female		
<b>Общо</b>	<b>1956</b>	<b>9098</b>	<b>18831</b>	<b>194631</b>	<b>93894</b>	<b>59914</b>	<b>Total</b>
<i>Северна и Югоизточна България</i>	<i>1051</i>	<i>4551</i>	<i>9295</i>	<i>97556</i>	<i>47137</i>	<i>30040</i>	<i>Severna i Yugoiztochna Bulgaria</i>
<b>Северозападен</b>	<b>261</b>	<b>992</b>	<b>2015</b>	<b>20002</b>	<b>9720</b>	<b>6180</b>	<b>Severozapaden</b>
Видин	28	101	230	1993	965	669	Vidin
Белградчик	3	7	19	171	81	50	Belogradchik
Бойница	1	3	6	21	9	8	Boynitsa
Брегово	1	3	10	45	16	23	Bregovo
Видин	11	60	130	1290	617	457	Vidin
Грамада	1	3	5	20	7	9	Gramada
Димово	3	12	19	179	91	31	Dimovo
Кула	1	4	10	56	36	20	Kula
Макреш	1	1	5	15	5	2	Makresh
Ново село	1	-	8	39	19	16	Novo selo
Ружинци	3	7	11	118	63	44	Ruzhintsi
Чупрене	2	1	7	39	21	9	Chuprene
Враца	58	223	484	4613	2243	1360	Vratsa
Борован	3	8	21	160	57	56	Borovan
Бяла Слатина	10	34	66	733	365	203	Byala Slatina
Враца	17	83	180	1901	924	583	Vratsa
Козлодуй	6	28	51	594	301	201	Kozloduy
Криводол	4	11	27	201	95	19	Krivodol
Мездра	5	23	53	414	221	123	Mezdra
Мизия	3	10	21	133	68	50	Mizia
Оряхово	5	12	24	247	118	73	Oryahovo
Роман	3	8	23	139	58	35	Roman
Хайредин	2	6	18	91	36	17	Hayredin
Ловеч	47	168	320	3387	1671	1067	Lovech
Априлци	1	3	7	47	16	11	Apriltsi
Летница	1	4	5	82	38	31	Letnitsa
Ловеч	13	48	97	1030	501	329	Lovech
Луковит	6	27	54	581	284	194	Lukovit

1. Училища, паралелки, учители, учащи и завършили общообразователните и специалните училища по статистически зони, статистически райони, области и общини през учебната 2020/2021 година<sup>1</sup>

Schools, classes, teaching staff, students and graduates in general and special schools by statistical zones, statistical regions, districts and by municipalities in school year 2020/2021<sup>1</sup>

(Продължение)

(Брой)

(Continued)

(Number)

Статистически зони Статистически райони Области Общини	Училища Schools	V - VII клас/grade				завършили Graduates	Statistical zones, statistical regions, districts and municipalities
		паралелки Classes	учители <sup>3</sup> Teaching staff <sup>3</sup>	учащи Students			
				общо Total	в т.ч. жени Of which: Female		
Тетевен	10	30	63	544	278	177	Teteven
Троян	9	34	54	693	345	215	Troyan
Угърчин	3	8	16	145	64	43	Ugarchin
Ябланица	4	14	24	265	145	67	Yablanitsa
Монтана	49	171	328	3366	1618	1041	Montana
Берковица	7	23	53	348	168	99	Berkovitsa
Бойчиновци	5	11	22	201	86	64	Boychinovtsi
Брусарци	3	7	12	95	39	19	Brusartsi
Вълчедръм	5	13	31	219	90	77	Valchedram
Вършец	2	10	24	227	106	89	Varshets
Георги Дамяново	1	1	3	10	4	5	Georgi Damyanovo
Лом	9	31	62	615	317	205	Lom
Медковец	2	6	11	101	53	29	Medkovets
Монтана	13	63	102	1448	708	422	Montana
Чипровци	1	3	8	26	12	7	Chiprovtsi
Якимово	1	3	-	76	35	25	Yakimovo
Плевен	79	329	653	6643	3223	2043	Pleven
Белене	2	9	30	153	70	62	Belene
Гулянци	4	13	22	225	107	75	Gulyantsi
Долна Митрополия	9	23	47	386	178	129	Dolna Mitropolia
Долни Дъбник	7	20	36	299	153	61	Dolni Dabnik
Искър	2	8	10	125	64	45	Iskar
Кнежа	6	21	39	372	182	144	Knezha
Левски	5	20	46	386	194	132	Levski
Никопол	2	7	20	129	47	42	Nikopol
Плевен	32	160	303	3662	1775	1105	Pleven
Пордим	2	8	23	159	87	45	Pordim
Червен бряг	8	40	77	747	366	203	Cherven bryag
<b>Северен централен</b>	<b>223</b>	<b>948</b>	<b>1964</b>	<b>19734</b>	<b>9490</b>	<b>6167</b>	<b>Severen tsentralen</b>
Велико Търново	67	275	649	5619	2709	1682	Veliko Tarnovo
Велико Търново	22	99	228	2153	1080	632	Veliko Tarnovo

## II. Общо образование

1. Училища, паралелки, учители, учащи и завършили общообразователните и специалните училища по статистически зони, статистически райони, области и общини през учебната 2020/2021 година<sup>1</sup>

Schools, classes, teaching staff, students and graduates in general and special schools by statistical zones, statistical regions, districts and by municipalities in school year 2020/2021<sup>1</sup>

(Продължение)  
(Continued)

(Брой)  
(Number)

Статистически зони Статистически райони Области Общини	Училища Schools	V - VII клас/grade				завършили Graduates	Statistical zones, statistical regions, districts and municipalities
		паралелки Classes	учители <sup>3</sup> Teaching staff <sup>3</sup>	учащи Students			
				общо Total	в т.ч. жени Of which: Female		
Горна Оряховица	11	52	102	1084	520	312	Gorna Oryahovitsa
Елена	5	11	42	217	96	74	Elena
Златарица	2	5	21	94	37	33	Zlataritsa
Лясковец	3	11	25	231	113	83	Lyaskovets
Павликени	5	24	55	462	216	145	Pavlikeni
Полски Тръмбеш	3	15	31	296	139	91	Polски Trambesh
Свищов	8	38	92	712	339	220	Svishtov
Стражица	7	17	44	329	154	77	Strazhitsa
Сухиндол	1	3	9	41	15	15	Suhindol
Габрово	23	127	221	3116	1515	1101	Gabrovo
Габрово	10	64	88	1861	915	700	Gabrovo
Дряново	1	6	19	179	87	51	Dryanovo
Севлиево	9	45	89	867	406	288	Sevlievo
Трявна	3	12	25	209	107	62	Tryavna
Разград	45	159	339	3079	1437	916	Razgrad
Завет	5	10	23	175	85	57	Zavet
Исперих	8	32	61	599	271	176	Isperih
Кубрат	7	23	50	366	165	112	Kubrat
Лозница	6	13	34	211	93	63	Loznitsa
Разград	14	68	142	1518	718	423	Razgrad
Самуил	3	7	19	127	62	45	Samuil
Цар Калоян	2	6	10	83	43	40	Tsar Kaloyan
Русе	53	242	431	5181	2552	1597	Ruse
Борово	2	6	14	68	29	18	Borovo
Бяла	5	13	12	279	137	89	Byala
Ветово	4	17	36	272	130	79	Vetovo
Две могили	2	7	16	161	78	51	Dve mogili
Иваново	4	4	14	80	30	21	Ivanovo
Русе	29	178	295	4036	2003	1260	Ruse
Сливо поле	3	11	30	213	109	48	Slivo pole
Ценово	4	6	14	72	36	31	Tsenovo

1. Училища, паралелки, учители, учащи и завършили общообразователните и специалните училища по статистически зони, статистически райони, области и общини през учебната 2020/2021 година<sup>1</sup>

Schools, classes, teaching staff, students and graduates in general and special schools by statistical zones, statistical regions, districts and by municipalities in school year 2020/2021<sup>1</sup>

(Продължение)

(Брой)

(Continued)

(Number)

Статистически зони Статистически райони Области Общини	Училища Schools	V - VII клас/grade				завършили Graduates	Statistical zones, statistical regions, districts and municipalities
		паралелки Classes	учители <sup>3</sup> Teaching staff <sup>3</sup>	учащи Students			
				общо Total	в т.ч. жени Of which: Female		
Силистра	35	145	324	2739	1277	871	Silistra
Алфатар	1	3	10	43	20	14	Alfatar
Главиница	4	16	29	209	100	82	Glavinitza
Дулово	10	41	86	815	387	238	Dulovo
Кайнарджа	3	11	22	223	106	72	Kaynardzha
Силистра	9	48	110	994	462	331	Silistra
Ситово	3	7	20	127	57	28	Sitovo
Тутракан	5	19	47	328	145	106	Tutrakan
<b>Североизточен</b>	<b>258</b>	<b>1167</b>	<b>2528</b>	<b>25454</b>	<b>12307</b>	<b>7874</b>	<b>Severoiztochen</b>
Варна	104	601	1192	13704	6697	4224	Varna
Аврен	7	20	42	254	114	104	Avren
Аксаково	6	27	63	561	267	185	Aksakovo
Белослав	4	14	37	307	159	104	Beloslav
Бяла	1	5	11	101	51	17	Byala
Варна	53	407	745	10033	4989	3087	Varna
Ветрино	1	4	11	93	46	19	Vetrino
Вълчи дол	4	15	38	235	98	80	Valchi dol
Девня	1	9	17	211	90	59	Devnya
Долни чифлик	7	33	59	649	295	208	Dolni chiflik
Дългопол	8	23	56	414	188	122	Dalgopol
Провадия	9	31	81	603	293	175	Provadia
Суворово	3	13	32	243	107	64	Suvorovo
Добрич	57	216	471	4427	2072	1313	Dobrich
Балчик	6	19	48	416	209	129	Balchik
Генерал Тошево	6	20	45	340	154	96	General Toshevo
Добрич	17	108	205	2336	1074	705	Dobrich
Добрич-селска	13	22	64	506	230	117	Dobrich-selska
Каварна	3	15	37	286	144	88	Kavarna
Крушари	3	5	15	100	51	34	Krushari
Тервел	7	23	46	347	167	112	Tervel
Шабла	2	4	11	96	43	32	Shabla

## II. Общо образование

1. Училища, паралелки, учители, учащи и завършили общообразователните и специалните училища по статистически зони, статистически райони, области и общини през учебната 2020/2021 година<sup>1</sup>

Schools, classes, teaching staff, students and graduates in general and special schools by statistical zones, statistical regions, districts and by municipalities in school year 2020/2021<sup>1</sup>

(Продължение)  
(Continued)

(Брой)  
(Number)

Статистически зони Статистически райони Области Общини	Училища Schools	V - VII клас/grade				завършили Graduates	Statistical zones, statistical regions, districts and municipalities
		паралелки Classes	учители <sup>3</sup> Teaching staff <sup>3</sup>	учащи Students			
				общо Total	в т.ч. жени Of which: Female		
Търговище	41	139	349	2823	1379	880	Targovishte
Антоново	4	5	11	96	49	24	Antonovo
Омуртаг	9	23	61	484	259	142	Omurtag
Опака	3	6	18	120	54	33	Opaka
Попово	10	29	78	584	280	201	Popovo
Търговище	15	76	181	1539	737	480	Targovishte
Шумен	56	211	516	4500	2159	1457	Shumen
Велики Преслав	4	13	39	248	121	78	Veliki Preslav
Венец	3	8	25	129	60	47	Venets
Върбица	4	12	37	246	115	120	Varbitsa
Каолиново	6	18	49	298	140	101	Kaolinovo
Каспичан	4	12	35	189	94	63	Kaspichan
Никола Козлево	5	12	31	212	100	68	Nikola Kozlevo
Нови пазар	6	25	56	472	240	132	Novi pazar
Смядово	3	8	20	160	73	31	Smyadovo
Хитрино	2	4	13	90	45	28	Hitrino
Шумен	19	99	211	2456	1171	789	Shumen
<b>Югоизточен</b>	<b>309</b>	<b>1444</b>	<b>2788</b>	<b>32366</b>	<b>15620</b>	<b>9819</b>	<b>Yugoiztochen</b>
Бургас	118	584	1113	12878	6263	4220	Burgas
Айтос	7	38	69	891	439	202	Aytos
Бургас	41	295	534	7017	3390	2233	Burgas
Камено	4	12	31	221	103	71	Kameno
Карнобат	6	31	72	714	326	250	Karnobat
Малко Търново	1	3	4	61	33	20	Malko Tarnovo
Несебър	8	39	72	781	383	331	Nesebar
Поморие	11	39	79	763	368	239	Pomorie
Приморско	2	8	8	143	75	51	Primorsko
Руен	20	51	104	906	465	292	Ruen
Созопол	6	15	39	293	139	133	Sozopol
Средец	4	22	40	474	235	132	Sredets
Сунгурларе	6	19	40	351	169	98	Sungurlare
Царево	2	12	21	263	138	168	Tsarevo

1. Училища, паралелки, учители, учащи и завършили общообразователните и специалните училища по статистически зони, статистически райони, области и общини през учебната 2020/2021 година<sup>1</sup>

Schools, classes, teaching staff, students and graduates in general and special schools by statistical zones, statistical regions, districts and by municipalities in school year 2020/2021<sup>1</sup>

(Продължение)  
(Continued)

(Брой)  
(Number)

Статистически зони Статистически райони Области Общини	Училища Schools	V - VII клас/grade				завършили Graduates	Statistical zones, statistical regions, districts and municipalities
		паралелки Classes	учители <sup>3</sup> Teaching staff <sup>3</sup>	учащи Students			
				общо Total	в т.ч. жени Of which: Female		
Сливен	58	280	528	6487	3086	1783	Sliven
Котел	10	21	54	540	254	146	Kotel
Нова Загора	12	41	84	934	456	320	Nova Zagora
Сливен	31	192	351	4424	2118	1196	Sliven
Твърдица	5	26	39	589	258	121	Tvarditsa
Стара Загора	100	423	854	9361	4520	2795	Stara Zagora
Братя Даскалови	6	9	22	188	90	63	Bratya Daskalovi
Гурково	2	9	18	192	92	12	Gurkovo
Гълъбово	4	16	33	326	149	117	Galabovo
Казанлък	22	92	179	2080	1040	686	Kazanlak
Мъглиж	6	17	32	361	170	78	Maglzh
Николаево	4	10	15	201	73	71	Nikolaevo
Опан	1	3	9	38	20	20	Opan
Павел баня	9	24	50	407	184	112	Pavel banya
Раднево	5	23	54	509	235	142	Radnevo
Стара Загора	34	188	380	4414	2141	1308	Stara Zagora
Чирпан	7	32	62	645	326	186	Chirpan
Ямбол	33	157	293	3640	1751	1021	Yambol
Болярово	2	4	7	88	42	18	Bolyarovo
Елхово	5	17	39	372	176	138	Elhovo
Стралджа	4	20	40	461	237	96	Straldzha
Тунджа	10	25	55	448	207	124	Tundzha
Ямбол	12	91	152	2271	1089	645	Yambol
Югозападна и Южна централна България	905	4547	9536	97075	46757	29874	Yugozapadna i Yuzhna tsentralna Bulgaria
<b>Югозападен</b>	<b>472</b>	<b>2685</b>	<b>5542</b>	<b>58500</b>	<b>28218</b>	<b>17532</b>	<b>Yugozapaden</b>
Благоевград	101	439	969	9335	4494	2981	Blagoevgrad
Банско	4	18	44	358	178	122	Bansko
Белица	5	18	35	369	166	122	Belitsa
Благоевград	13	90	178	2122	998	660	Blagoevgrad
Гоце Делчев	11	50	106	1072	528	354	Gotse Delchev



## II. Общо образование

1. Училища, паралелки, учители, учащи и завършили общообразователните и специалните училища по статистически зони, статистически райони, области и общини през учебната 2020/2021 година<sup>1</sup>

Schools, classes, teaching staff, students and graduates in general and special schools by statistical zones, statistical regions, districts and by municipalities in school year 2020/2021<sup>1</sup>

(Продължение)

(Continued)

(Брой)

(Number)

Статистически зони Статистически райони Области Общини	Училища Schools	V - VII клас/grade				завършили Graduates	Statistical zones, statistical regions, districts and municipalities
		паралелки Classes	учители <sup>3</sup> Teaching staff <sup>3</sup>	учащи Students			
				общо Total	в т.ч. жени Of which: Female		
Гърмен	8	30	80	609	299	200	Garmen
Кресна	1	6	13	98	47	63	Kresna
Петрич	14	67	161	1413	713	487	Petrich
Разлог	8	31	62	648	315	194	Razlog
Сандански	10	48	99	1119	541	339	Sandanski
Сатовча	13	26	56	443	199	133	Satovcha
Симитли	3	16	39	386	182	123	Simitli
Струмяни	1	6	16	130	56	26	Strumyani
Хаджидимово	5	16	35	248	107	87	Hadzhidimovo
Якоруда	5	17	45	320	165	71	Yakoruda
Кюстендил	25	135	289	2852	1368	866	Kyustendil
Бобов дол	3	9	18	146	54	49	Bobov dol
Бобошево	1	3	6	27	12	9	Boboshevo
Дупница	9	51	104	1088	561	344	Dupnitsa
Кочериново	1	3	12	52	23	17	Kocherinovo
Кюстендил	7	55	123	1238	590	354	Kyustendil
Невестино	1	4	8	92	36	32	Nevestino
Рила	1	3	4	36	17	9	Rila
Сапарева баня	1	6	11	148	65	47	Sapareva banya
Трекляно	1	1	3	25	10	5	Treklyano
Перник	32	145	311	3127	1518	813	Pernik
Брезник	2	7	23	129	59	34	Breznik
Земен	1	1	6	25	14	8	Zemen
Ковачевци	1	1	3	6	4	4	Kovachevtsi
Перник	21	114	230	2455	1190	611	Pernik
Радомир	6	18	40	422	204	135	Radomir
Трън	1	4	9	90	47	21	Tran
София	80	326	657	6668	3196	1997	Sofia
Антон	1	3	9	33	16	16	Anton
Божурище	2	12	18	233	128	67	Bozhorishte
Ботевград	9	47	85	1017	499	224	Botevgrad

1. Училища, паралелки, учители, учащи и завършили общообразователните и специалните училища по статистически зони, статистически райони, области и общини през учебната 2020/2021 година<sup>1</sup>

Schools, classes, teaching staff, students and graduates in general and special schools by statistical zones, statistical regions, districts and by municipalities in school year 2020/2021<sup>1</sup>

(Продължение)

(Брой)

(Continued)

(Number)

Статистически зони Статистически райони Области Общини	Училища Schools	V - VII клас/grade				завършили Graduates	Statistical zones, statistical regions, districts and municipalities
		паралелки Classes	учители <sup>3</sup> Teaching staff <sup>3</sup>	учащи Students			
				общо Total	в т.ч. жени Of which: Female		
Годеч	1	5	9	116	50	26	Godech
Горна Малина	3	10	22	205	106	57	Gorna Malina
Долна баня	1	6	19	122	62	44	Dolna banya
Драгоман	1	5	8	97	49	24	Dragoman
Елин Пелин	10	30	59	569	272	145	Elin Pelin
Етрополе	4	19	32	321	135	118	Etropole
Златица	1	6	12	157	79	46	Zlatitsa
Ихтиман	4	29	55	714	338	187	Ihtiman
Копривщица	1	3	13	69	28	36	Koprivshtitsa
Костенец	4	18	37	350	175	109	Kostenets
Костинброд	5	18	35	375	196	133	Kostinbrod
Мирково	1	3	7	41	19	-	Mirkovo
Пирдоп	2	7	13	164	69	57	Pirdop
Правец	6	13	26	271	128	80	Pravets
Самоков	10	52	106	1113	529	333	Samokov
Своге	9	23	50	388	171	121	Svoge
Сливница	2	11	29	221	105	115	Slivnitsa
Чавдар	1	3	6	23	10	33	Chavdar
Челопеч	2	3	7	69	32	26	Chelopech
София (столица) <sup>2</sup>	234	1640	3316	36518	17642	10875	Sofia (stolitsa) <sup>2</sup>
Столична	234	1640	3316	36518	17642	10875	Stolichna
<b>Южен централен</b>	<b>433</b>	<b>1862</b>	<b>3994</b>	<b>38575</b>	<b>18539</b>	<b>12342</b>	<b>Yuzhen tsentralen</b>
Кърджали	62	201	443	3694	1800	1330	Kardzhali
Ардино	6	10	33	178	88	60	Ardino
Джебел	4	9	31	191	100	46	Dzhebel
Кирково	8	19	37	287	148	95	Kirkovo
Крумовград	11	29	63	480	227	169	Krumovgrad
Кърджали	21	97	199	2013	969	781	Kardzhali
Момчилград	7	25	48	355	171	118	Momchilgrad
Черноочене	5	12	32	190	97	61	Chernoochene

## II. Общо образование

1. Училища, паралелки, учители, учащи и завършили общообразователните и специалните училища по статистически зони, статистически райони, области и общини през учебната 2020/2021 година<sup>1</sup>

Schools, classes, teaching staff, students and graduates in general and special schools by statistical zones, statistical regions, districts and by municipalities in school year 2020/2021<sup>1</sup>

(Продължение)  
(Continued)

(Брой)  
(Number)

Статистически зони Статистически райони Области Общини	Училища Schools	V - VII клас/grade				завършили Graduates	Statistical zones, statistical regions, districts and municipalities
		паралелки Classes	учители <sup>3</sup> Teaching staff <sup>3</sup>	учащи Students			
				общо Total	в т.ч. жени Of which: Female		
Пазарджик	94	341	811	7087	3360	2164	Pazardzhik
Батак	3	7	18	115	60	36	Batak
Белово	2	8	26	183	95	41	Belovo
Брацигово	4	8	17	134	61	41	Bratsigovo
Велинград	12	60	127	1208	583	361	Velingrad
Лесичово	3	6	17	93	39	35	Lesichovo
Пазарджик	38	127	326	2996	1408	935	Pazardzhik
Панагюрище	5	29	63	571	282	188	Panagyurishte
Пещера	6	23	47	481	212	155	Peshtera
Ракитово	5	25	65	525	231	157	Rakitovo
Септември	11	31	70	547	266	149	Septemvri
Стрелча	2	6	13	97	53	32	Strelcha
Сърница	3	11	22	137	70	34	Surnitsa
Пловдив	161	876	1820	18952	9082	5990	Plovdiv
Асеновград	13	72	156	1694	826	499	Asenovgrad
Брезово	3	9	21	197	87	53	Brezovo
Калояново	5	15	37	196	86	56	Kaloyanovo
Карлово	12	65	143	1623	776	383	Karlovo
Кричим	2	8	22	177	91	63	Krichim
Куклен	1	7	15	162	86	55	Kuklen
Лъки	1	3	8	33	13	20	Laki
Марица	13	40	98	689	307	210	Maritsa
Перушица	1	6	10	129	54	41	Perushtitsa
Пловдив	57	452	816	10378	5006	3583	Plovdiv
Първомай	12	38	153	638	291	207	Parvomay
Раковски	5	38	66	856	412	206	Rakovski
Родопи	12	40	94	648	331	164	Rodopi
Садово	7	25	53	453	197	127	Sadovo
Сопот	3	7	22	184	79	47	Sopot
Стамболийски	7	27	52	530	255	172	Stamboliyski
Съединение	2	6	15	124	59	34	Saedinenie
Хисаря	5	18	39	241	126	70	Hisarya

1. Училища, паралелки, учители, учащи и завършили общообразователните и специалните училища по статистически зони, статистически райони, области и общини през учебната 2020/2021 година<sup>1</sup>

 Schools, classes, teaching staff, students and graduates in general and special schools by statistical zones, statistical regions, districts and by municipalities in school year 2020/2021<sup>1</sup>

(Продължение)

(Continued)

(Брой)

(Number)

Статистически зони Статистически райони Области Общини	Училища Schools	V - VII клас/grade				завършили Graduates	Statistical zones, statistical regions, districts and municipalities
		паралелки Classes	учители <sup>3</sup> Teaching staff <sup>3</sup>	учащи Students			
				общо Total	в т.ч. жени Of which: Female		
Смолян	49	146	370	2562	1256	860	Smolyan
Баните	2	3	10	41	20	24	Banite
Борино	2	4	14	42	21	17	Borino
Девин	6	12	39	248	130	85	Devin
Доспат	8	13	34	202	93	53	Dospat
Златоград	5	15	31	221	102	69	Zlatograd
Мадан	6	19	40	282	120	92	Madan
Неделино	1	6	15	112	65	37	Nedelino
Рудозем	3	15	38	261	136	76	Rudozem
Смолян	13	49	130	1024	515	355	Smolyan
Чепеларе	3	10	19	129	54	52	Chepelare
Хасково	67	298	550	6280	3041	1998	Haskovo
Димитровград	12	57	102	1188	542	377	Dimitrovgrad
Ивайловград	4	10	19	120	72	57	Ivaylovgrad
Любимец	4	12	20	287	116	81	Lyubimets
Маджарово	1	2	7	41	22	16	Madzharovo
Минерални бани	2	6	20	135	72	34	Mineralni bani
Свиленград	5	27	53	628	307	208	Svilengrad
Симеоновград	3	12	26	275	141	64	Simeonovgrad
Стамболово	4	10	23	145	76	53	Stambolovo
Тополовград	5	11	27	239	133	89	Topolovgrad
Харманли	8	34	59	712	352	206	Harmanli
Хасково	19	117	194	2510	1208	813	Haskovo

## II. Общо образование

1. Училища, паралелки, учители, учащи и завършили общообразователните и специалните училища по статистически зони, статистически райони, области и общини през учебната 2020/2021 година<sup>1</sup>

Schools, classes, teaching staff, students and graduates in general and special schools by statistical zones, statistical regions, districts and by municipalities in school year 2020/2021<sup>1</sup>

(Продължение)

(Continued)

(Брой)

(Number)

Статистически зони Статистически райони Области Общини	Училища Schools	VIII - XII клас/grade				завършили Graduates	Statistical zones, statistical regions, districts and municipalities
		паралелки Classes	учители <sup>3</sup> Teaching staff <sup>3</sup>	учащи Students			
				общо Total	в т.ч. жени Of which: Female		
<b>Общо</b>	<b>1956</b>	<b>5844</b>	<b>12271</b>	<b>133258</b>	<b>73058</b>	<b>25492</b>	<b>Total</b>
<i>Северна и Югоизточна България</i>	<i>1051</i>	<i>2705</i>	<i>5666</i>	<i>61333</i>	<i>33871</i>	<i>12106</i>	<i>Severna i Yugoiztochna Bulgaria</i>
<b>Северозападен</b>	<b>261</b>	<b>611</b>	<b>1365</b>	<b>13380</b>	<b>7245</b>	<b>2486</b>	<b>Severozapaden</b>
Видин	28	65	155	1507	803	301	Vidin
Белградчик	3	6	12	113	64	-	Belogradchik
Бойница	1	-	-	-	-	-	Boynitsa
Брегово	1	2	4	30	13	-	Bregovo
Видин	11	56	106	1351	721	290	Vidin
Грамада	1	-	-	-	-	-	Gramada
Димово	3	-	13	-	-	-	Dimovo
Кула	1	-	7	-	-	-	Kula
Макреш	1	-	-	-	-	-	Makresh
Ново село	1	-	5	-	-	-	Novo selo
Ружинци	3	1	8	13	5	11	Ruzhintsi
Чупрене	2	-	-	-	-	-	Chuprene
Враца	58	132	339	2890	1646	652	Vratsa
Борован	3	-	-	-	-	-	Borovan
Бяла Слатина	10	12	33	222	114	56	Byala Slatina
Враца	17	73	186	1714	999	395	Vratsa
Козлодуй	6	18	41	433	250	108	Kozloduy
Криводол	4	-	11	-	-	-	Krivodol
Мездра	5	16	30	287	161	55	Mezdra
Мизия	3	-	-	-	-	-	Mizia
Оряхово	5	-	18	-	-	-	Oryahovo
Роман	3	8	14	129	58	20	Roman
Хайредин	2	5	6	105	64	18	Hayredin
Ловеч	47	105	155	2340	1307	541	Lovech
Априлци	1	-	-	-	-	-	Apriltsi
Летница	1	-	-	-	-	-	Letnitsa
Ловеч	13	64	155	1505	866	328	Lovech
Луковит	6	7	24	99	54	56	Lukovit

1. Училища, паралелки, учители, учащи и завършили общообразователните и специалните училища по статистически зони, статистически райони, области и общини през учебната 2020/2021 година<sup>1</sup>

Schools, classes, teaching staff, students and graduates in general and special schools by statistical zones, statistical regions, districts and by municipalities in school year 2020/2021<sup>1</sup>

(Продължение)

(Continued)

(Брой)

(Number)

Статистически зони Статистически райони Области Общини	Училища Schools	VIII - XII клас/grade				завършили Graduates	Statistical zones, statistical regions, districts and municipalities
		паралелки Classes	учители <sup>3</sup> Teaching staff <sup>3</sup>	учащи Students			
				общо Total	в т.ч. жени Of which: Female		
Тетевен	10	8	18	165	100	42	Teteven
Троян	9	19	22	416	221	87	Troyan
Угърчин	3	7	8	155	66	28	Ugarchin
Ябланица	4	-	9	-	-	-	Yablanitsa
Монтана	49	102	107	2230	1191	334	Montana
Берковица	7	5	18	109	65	18	Berkovitsa
Бойчиновци	5	3	6	35	19	3	Boychinovtsi
Брусарци	3	5	12	88	41	4	Brusartsi
Вълчедръм	5	3	1	51	31	-	Valchedram
Вършец	2	5	18	110	59	-	Varshets
Георги Дамяново	1	-	-	-	-	-	Georgi Damyanovo
Лом	9	22	41	456	252	82	Lom
Медковец	2	5	11	84	40	11	Medkovets
Монтана	13	50	107	1229	651	214	Montana
Чипровци	1	-	-	-	-	-	Chiprovtsi
Якимово	1	4	8	68	33	2	Yakimovo
Плевен	79	207	413	4413	2298	658	Pleven
Белене	2	8	5	146	62	14	Belene
Гулянци	4	10	30	243	124	46	Gulyantsi
Долна Митрополия	9	13	28	266	138	24	Dolna Mitropolia
Долни Дъбник	7	5	13	108	56	14	Dolni Dabnik
Искър	2	7	14	125	65	18	Iskar
Кнежа	6	4	9	67	28	3	Knezha
Левски	5	9	13	203	106	20	Levski
Никопол	2	6	13	89	49	19	Nikopol
Плевен	32	119	238	2669	1421	442	Pleven
Пордим	2	9	24	130	60	16	Pordim
Червен бряг	8	17	26	367	189	42	Cherven bryag
<b>Северен централен</b>	<b>223</b>	<b>555</b>	<b>1244</b>	<b>12552</b>	<b>7085</b>	<b>2298</b>	<b>Severen tsentralen</b>
Велико Търново	67	158	409	3533	1987	663	Veliko Tarnovo
Велико Търново	22	71	242	1829	1063	369	Veliko Tarnovo

## II. Общо образование

1. Училища, паралелки, учители, учащи и завършили общообразователните и специалните училища по статистически зони, статистически райони, области и общини през учебната 2020/2021 година<sup>1</sup>

Schools, classes, teaching staff, students and graduates in general and special schools by statistical zones, statistical regions, districts and by municipalities in school year 2020/2021<sup>1</sup>

(Продължение)

(Брой)

(Continued)

(Number)

Статистически зони Статистически райони Области Общини	Училища Schools	VIII - XII клас/grade				завършили Graduates	Statistical zones, statistical regions, districts and municipalities
		паралелки Classes	учители <sup>3</sup> Teaching staff <sup>3</sup>	учащи Students			
				общо Total	в т.ч. жени Of which: Female		
Горна Оряховица	11	25	30	371	260	70	Gorna Oryahovitsa
Елена	5	5	18	113	74	24	Elena
Златарица	2	2	1	41	22	5	Zlataritsa
Лясковец	3	5	17	106	45	12	Lyaskovets
Павликени	5	10	17	192	91	47	Pavlikeni
Полски Тръмбеш	3	8	18	156	91	35	Poliski Trambesh
Свищов	8	25	42	579	259	81	Svishtov
Стражица	7	7	24	143	80	16	Strazhitsa
Сухиндол	1	-	-	3	2	4	Suhindol
Габрово	23	80	166	1782	1081	445	Gabrovo
Габрово	10	54	126	1214	712	351	Gabrovo
Дряново	1	5	-	83	49	20	Dryanovo
Севлиево	9	15	25	358	254	63	Sevlievo
Трявна	3	6	15	127	66	11	Tryavna
Разград	45	81	147	1928	1155	241	Razgrad
Завет	5	5	9	116	57	19	Zavet
Исперих	8	14	22	317	181	41	Isperih
Кубрат	7	10	20	244	140	46	Kubrat
Лозница	6	-	-	-	-	-	Loznitsa
Разград	14	37	77	1013	658	87	Razgrad
Самуил	3	10	11	179	89	36	Samuil
Цар Калоян	2	5	8	59	30	12	Tsar Kaloyan
Русе	53	156	369	3511	1903	631	Ruse
Борово	2	-	-	-	-	-	Borovo
Бяла	5	4	23	88	40	21	Byala
Ветово	4	6	25	122	62	23	Vetovo
Две могили	2	5	5	96	54	19	Dve mogili
Иваново	4	-	-	-	-	-	Ivanovo
Русе	29	137	311	3119	1708	561	Ruse
Сливо поле	3	4	5	86	39	7	Slivo pole
Ценово	4	-	-	-	-	-	Tsenovo

1. Училища, паралелки, учители, учащи и завършили общообразователните и специалните училища по статистически зони, статистически райони, области и общини през учебната 2020/2021 година<sup>1</sup>

Schools, classes, teaching staff, students and graduates in general and special schools by statistical zones, statistical regions, districts and by municipalities in school year 2020/2021<sup>1</sup>

(Продължение)

(Брой)

(Continued)

(Number)

Статистически зони Статистически райони Области Общини	Училища Schools	VIII - XII клас/grade				завършили Graduates	Statistical zones, statistical regions, districts and municipalities
		паралелки Classes	учители <sup>3</sup> Teaching staff <sup>3</sup>	учащи Students			
				общо Total	в т.ч. жени Of which: Female		
Силистра	35	80	153	1798	959	318	Silistra
Алфатар	1	-	-	-	-	-	Alfatar
Главиница	4	16	15	310	156	37	Glavinitza
Дулово	10	22	39	527	275	71	Dulovo
Кайнарджа	3	-	-	-	-	-	Kaynardzha
Силистра	9	32	66	773	433	187	Silistra
Ситово	3	-	-	-	-	-	Sitovo
Тутракан	5	10	33	188	95	23	Tutrakan
<b>Североизточен</b>	<b>258</b>	<b>769</b>	<b>1563</b>	<b>17280</b>	<b>9427</b>	<b>3351</b>	<b>Severoiztochen</b>
Варна	104	392	832	9081	4968	1805	Varna
Аврен	7	7	20	56	26	4	Avren
Аксаково	6	-	19	-	-	-	Aksakovo
Белослав	4	6	9	153	88	26	Beloslav
Бяла	1	4	23	88	40	21	Byala
Варна	53	332	649	7972	4366	1622	Varna
Ветрино	1	-	12	-	-	-	Vetrino
Вълчи дол	4	8	21	167	79	24	Valchi dol
Девня	1	-	12	-	-	-	Devnya
Долни чифлик	7	9	16	178	104	22	Dolni chiflik
Дългопол	8	20	50	289	150	34	Dalgopol
Провадия	9	9	21	236	138	52	Provadia
Суворово	3	1	3	30	17	21	Suvorovo
Добрич	57	127	275	2665	1423	482	Dobrich
Балчик	6	7	22	156	83	32	Balchik
Генерал Тошево	6	5	1	82	51	-	General Toshevo
Добрич	17	95	203	1999	1048	391	Dobrich
Добрич-селска	13	-	5	-	-	-	Dobrich-selska
Каварна	3	10	14	223	131	35	Kavarna
Крушари	3	5	7	82	40	3	Krushari
Тервел	7	5	12	123	70	21	Tervel
Шабла	2	-	11	-	-	-	Shabla



## II. Общо образование

1. Училища, паралелки, учители, учащи и завършили общообразователните и специалните училища по статистически зони, статистически райони, области и общини през учебната 2020/2021 година<sup>1</sup>

Schools, classes, teaching staff, students and graduates in general and special schools by statistical zones, statistical regions, districts and by municipalities in school year 2020/2021<sup>1</sup>

(Продължение)

(Continued)

(Брой)

(Number)

Статистически зони Статистически райони Области Общини	Училища Schools	VIII - XII клас/grade				завършили Graduates	Statistical zones, statistical regions, districts and municipalities
		паралелки Classes	учители <sup>3</sup> Teaching staff <sup>3</sup>	учащи Students			
				общо Total	в т.ч. жени Of which: Female		
Търговище	41	74	132	1671	980	402	Targovishte
Антоново	4	5	10	84	37	10	Antonovo
Омуртаг	9	11	19	292	167	140	Omurtag
Опака	3	5	8	100	56	11	Opaka
Попово	10	14	25	286	186	44	Popovo
Търговище	15	39	70	909	534	197	Targovishte
Шумен	56	176	324	3863	2056	662	Shumen
Велики Преслав	4	2	3	25	11	9	Veliki Preslav
Венец	3	7	10	117	55	18	Venets
Върбица	4	10	19	197	103	15	Varbitsa
Каолиново	6	12	12	221	126	10	Kaolinovo
Каспичан	4	8	11	106	51	13	Kaspichan
Никола Козлево	5	5	9	129	68	17	Nikola Kozlevo
Нови пазар	6	15	34	317	167	53	Novi pazar
Смядово	3	5	11	132	73	12	Smyadovo
Хитрино	2	2	-	31	12	7	Hitrino
Шумен	19	110	215	2588	1390	508	Shumen
<b>Югоизточен</b>	<b>309</b>	<b>770</b>	<b>1494</b>	<b>18121</b>	<b>10114</b>	<b>3971</b>	<b>Yugoiztochen</b>
Бургас	118	355	648	8579	5017	2209	Burgas
Айтос	7	23	45	593	335	70	Aytos
Бургас	41	228	437	5532	3369	1653	Burgas
Камено	4	-	9	-	-	-	Kameno
Карнобат	6	19	35	461	244	112	Karnobat
Малко Търново	1	-	-	-	-	-	Malko Tarnovo
Несебър	8	12	21	270	134	102	Nesebar
Поморие	11	6	8	159	76	24	Pomorie
Приморско	2	5	12	112	52	18	Primorsko
Руен	20	35	53	800	435	105	Ruen
Созопол	6	7	8	185	98	17	Sozopol
Средец	4	5	5	116	81	3	Sredets
Сунгурларе	6	6	-	140	74	12	Sungurlare
Царево	2	9	15	211	119	93	Tsarevo

1. Училища, паралелки, учители, учащи и завършили общообразователните и специалните училища по статистически зони, статистически райони, области и общини през учебната 2020/2021 година<sup>1</sup>

Schools, classes, teaching staff, students and graduates in general and special schools by statistical zones, statistical regions, districts and by municipalities in school year 2020/2021<sup>1</sup>

(Продължение)

(Брой)

(Continued)

(Number)

Статистически зони Статистически райони Области Общини	Училища Schools	VIII - XII клас/grade				завършили Graduates	Statistical zones, statistical regions, districts and municipalities
		паралелки Classes	учители <sup>3</sup> Teaching staff <sup>3</sup>	учащи Students			
				общо Total	в т.ч. жени Of which: Female		
Сливен	58	112	203	2742	1471	501	Sliven
Котел	10	4	12	136	55	-	Kotel
Нова Загора	12	20	25	432	250	58	Nova Zagora
Сливен	31	75	136	1898	1057	413	Sliven
Твърдица	5	13	30	276	109	30	Tvarditsa
Стара Загора	100	221	416	4932	2592	915	Stara Zagora
Братя Даскалови	6	1	1	23	11	-	Bratya Daskalovi
Гурково	2	-	8	-	-	-	Gurkovo
Гълъбово	4	5	7	112	71	10	Galabovo
Казанлък	22	63	125	1258	680	252	Kazanlak
Мъглиж	6	-	2	-	-	-	Maglzh
Николаево	4	-	-	-	-	-	Nikolaevo
Опан	1	3	-	45	15	-	Opan
Павел баня	9	7	6	120	65	8	Pavel banya
Раднево	5	7	13	145	82	24	Radnevo
Стара Загора	34	120	232	2906	1499	580	Stara Zagora
Чирпан	7	15	22	323	169	41	Chirpan
Ямбол	33	82	227	1868	1034	346	Yambol
Болярово	2	5	7	55	24	10	Bolyarovo
Елхово	5	10	24	245	130	45	Elhovo
Стралджа	4	4	9	100	53	15	Straldzha
Тунджа	10	-	13	-	-	-	Tundzha
Ямбол	12	63	174	1468	827	276	Yambol
<i>Югозападна и Южна централна България</i>	<i>905</i>	<i>3139</i>	<i>6605</i>	<i>71925</i>	<i>39187</i>	<i>13386</i>	<i>Yugozapadna i Yuzhna tsentralna Bulgaria</i>
<b>Югозападен</b>	<b>472</b>	<b>2014</b>	<b>4262</b>	<b>46311</b>	<b>25014</b>	<b>8513</b>	<b>Yugozapaden</b>
Благоевград	101	326	579	7523	4086	1268	Blagoevgrad
Банско	4	3	2	68	41	-	Bansko
Белица	5	10	18	261	160	28	Belitsa
Благоевград	13	97	229	2515	1451	491	Blagoevgrad
Гоце Делчев	11	34	74	800	471	177	Gotse Delchev

## II. Общо образование

1. Училища, паралелки, учители, учащи и завършили общообразователните и специалните училища по статистически зони, статистически райони, области и общини през учебната 2020/2021 година<sup>1</sup>

Schools, classes, teaching staff, students and graduates in general and special schools by statistical zones, statistical regions, districts and by municipalities in school year 2020/2021<sup>1</sup>

(Продължение)

(Continued)

(Брой)

(Number)

Статистически зони Статистически райони Области Общини	Училища Schools	VIII - XII клас/grade				завършили Graduates	Statistical zones, statistical regions, districts and municipalities
		паралелки Classes	учители <sup>3</sup> Teaching staff <sup>3</sup>	учащи Students			
				общо Total	в т.ч. жени Of which: Female		
Гърмен	8	18	26	360	187	31	Garmen
Кресна	1	5	11	96	44	17	Kresna
Петрич	14	46	65	1112	602	195	Petrich
Разлог	8	14	30	316	193	49	Razlog
Сандански	10	30	8	667	301	141	Sandanski
Сатовча	13	29	55	540	265	70	Satovcha
Симитли	3	10	26	194	92	16	Simitli
Струмяни	1	4	5	55	24	-	Strumyani
Хаджидимово	5	15	30	326	158	53	Hadzhidimovo
Якоруда	5	11	-	213	97	-	Yakoruda
Кюстендил	25	76	147	1883	1057	342	Kyustendil
Бобов дол	3	5	10	81	46	9	Bobov dol
Бобошево	1	-	-	-	-	-	Boboshevo
Дупница	9	34	56	871	494	146	Dupnitsa
Кочериново	1	5	6	107	50	12	Kocherinovo
Кюстендил	7	32	65	824	467	175	Kyustendil
Невестино	1	-	-	-	-	-	Nevestino
Рила	1	-	-	-	-	-	Rila
Сапарева баня	1	-	10	-	-	-	Sapareva banya
Трекляно	1	-	-	-	-	-	Treklyano
Перник	32	65	155	1509	836	364	Pernik
Брезник	2	6	3	138	81	30	Breznik
Земен	1	3	6	55	24	4	Zemen
Ковачевци	1	-	-	-	-	-	Kovachevtsi
Перник	21	45	118	1097	615	273	Pernik
Радомир	6	6	20	126	71	38	Radomir
Трън	1	5	8	93	45	19	Tran
София	80	178	356	3617	1998	743	Sofia
Антон	1	-	-	-	-	-	Anton
Божурище	2	8	15	159	79	24	Bozhorishte
Ботевград	9	20	43	481	287	90	Botevgrad

1. Училища, паралелки, учители, учащи и завършили общообразователните и специалните училища по статистически зони, статистически райони, области и общини през учебната 2020/2021 година<sup>1</sup>

Schools, classes, teaching staff, students and graduates in general and special schools by statistical zones, statistical regions, districts and by municipalities in school year 2020/2021<sup>1</sup>

(Продължение)

(Брой)

(Continued)

(Number)

Статистически зони Статистически райони Области Общини	Училища Schools	VIII - XII клас/grade				завършили Graduates	Statistical zones, statistical regions, districts and municipalities
		паралелки Classes	учители <sup>3</sup> Teaching staff <sup>3</sup>	учащи Students			
				общо Total	в т.ч. жени Of which: Female		
Годеч	1	6	12	125	73	20	Godech
Горна Малина	3	-	1	-	-	-	Gorna Malina
Долна баня	1	6	4	120	53	5	Dolna banya
Драгоман	1	5	8	51	27	9	Dragoman
Елин Пелин	10	31	25	695	380	108	Elin Pelin
Етрополе	4	13	27	248	124	63	Etropole
Златица	1	6	12	115	62	52	Zlatitsa
Ихтиман	4	7	16	153	75	40	Ihtiman
Копривщица	1	-	8	-	-	-	Koprivshtitsa
Костенец	4	13	19	273	160	50	Kostenets
Костинброд	5	7	11	138	69	34	Kostinbrod
Мирково	1	-	-	-	-	-	Mirkovo
Пирдоп	2	2	16	31	14	33	Pirdop
Правец	6	14	34	255	146	59	Pravets
Самоков	10	17	69	404	234	94	Samokov
Своге	9	6	9	103	49	17	Svoge
Сливница	2	7	9	126	68	19	Slivnitsa
Чавдар	1	-	-	-	-	-	Chavdar
Челопеч	2	10	18	140	98	26	Chelopech
София (столица) <sup>2</sup>	234	-	-	-	-	-	Sofia (stolitsa) <sup>2</sup>
Столична	234	1369	3025	31779	17037	5796	Stolichna
<b>Южен централен</b>	<b>433</b>	<b>1125</b>	<b>2343</b>	<b>25614</b>	<b>14173</b>	<b>4873</b>	<b>Yuzhen tsentralen</b>
Кърджали	62	163	279	3819	2098	667	Kardzhali
Ардино	6	4	11	91	48	16	Ardino
Джебел	4	8	15	175	92	33	Dzhebel
Кирково	8	11	27	282	140	68	Kirkovo
Крумовград	11	22	29	465	248	67	Krumovgrad
Кърджали	21	82	147	2062	1211	386	Kardzhali
Момчилград	7	19	36	379	170	48	Momchilgrad
Черноочене	5	17	14	365	189	49	Chernoochene

## II. Общо образование

1. Училища, паралелки, учители, учащи и завършили общообразователните и специалните училища по статистически зони, статистически райони, области и общини през учебната 2020/2021 година<sup>1</sup>

Schools, classes, teaching staff, students and graduates in general and special schools by statistical zones, statistical regions, districts and by municipalities in school year 2020/2021<sup>1</sup>

(Продължение)

(Continued)

(Брой)

(Number)

Статистически зони Статистически райони Области Общини	Училища Schools	VIII - XII клас/grade				завършили Graduates	Statistical zones, statistical regions, districts and municipalities
		паралелки Classes	учители <sup>3</sup> Teaching staff <sup>3</sup>	учащи Students			
				общо Total	в т.ч. жени Of which: Female		
Пазарджик	94	200	420	4088	2187	701	Pazardzhik
Батак	3	5	8	65	33	14	Batak
Белово	2	-	13	-	-	-	Belovo
Брацигово	4	5	12	63	32	5	Bratsigovo
Велинград	12	53	87	979	541	156	Velingrad
Лесичово	3	3	1	30	13	-	Lesichovo
Пазарджик	38	83	192	1990	1119	375	Pazardzhik
Панагюрище	5	12	21	286	159	40	Panagyurishte
Пещера	6	5	19	103	49	18	Peshtera
Ракитово	5	18	27	300	101	27	Rakitovo
Септември	11	11	16	194	101	36	Septemvri
Стрелча	2	-	7	-	-	-	Strelcha
Сърница	3	5	17	78	39	30	Surnitsa
Пловдив	161	474	1036	11152	6256	2303	Plovdiv
Асеновград	13	35	63	866	551	159	Asenovgrad
Брезово	3	5	4	60	28	13	Brezovo
Калояново	5	-	3	-	-	-	Kaloyanovo
Карлово	12	29	54	686	373	118	Karlovo
Кричим	2	8	9	164	69	11	Krichim
Куклен	1	1	2	23	11	-	Kuklen
Лъки	1	4	4	25	11	6	Laki
Марица	13	-	3	-	-	-	Maritsa
Перушица	1	-	-	-	-	-	Perushtitsa
Пловдив	57	361	789	8774	4940	1920	Plovdiv
Първомай	12	10	65	193	96	48	Parvomay
Раковски	5	-	-	-	-	-	Rakovski
Родопи	12	-	-	-	-	-	Rodopi
Садово	7	-	-	-	-	-	Sadovo
Сопот	3	8	6	112	64	14	Sopot
Стамболийски	7	5	9	111	55	6	Stamboliyski
Съединение	2	5	7	110	40	8	Saedinenie
Хисаря	5	3	18	28	18	-	Hisarya

1. Училища, паралелки, учители, учащи и завършили общообразователните и специалните училища по статистически зони, статистически райони, области и общини през учебната 2020/2021 година<sup>1</sup>

 Schools, classes, teaching staff, students and graduates in general and special schools by statistical zones, statistical regions, districts and by municipalities in school year 2020/2021<sup>1</sup>

 (Продължение и край)  
 (Continued and end)

 (Брой)  
 (Number)

Статистически зони Статистически райони Области Общини	Училища Schools	VIII - XII клас/grade				завършили Graduates	Statistical zones, statistical regions, districts and municipalities
		паралелки Classes	учители <sup>3</sup> Teaching staff <sup>3</sup>	учащи Students			
				общо Total	в т.ч. жени Of which: Female		
Смолян	49	105	239	2321	1322	510	Smolyan
Баните	2	2	10	27	16	12	Banite
Борино	2	4	4	54	27	-	Borino
Девин	6	11	20	269	163	40	Devin
Доспат	8	5	18	138	67	35	Dospat
Златоград	5	12	32	252	142	56	Zlatograd
Мадан	6	10	24	242	152	56	Madan
Неделино	1	1	10	20	9	22	Nedelino
Рудозем	3	15	27	292	159	63	Rudozem
Смолян	13	40	86	970	549	221	Smolyan
Чепеларе	3	5	8	57	38	5	Chepelare
Хасково	67	183	369	4234	2310	692	Haskovo
Димитровград	12	45	84	1068	521	192	Dimitrovgrad
Ивайловград	4	5	11	101	61	21	Ivaylovgrad
Любимец	4	6	17	155	91	13	Lyubimets
Маджарово	1	5	7	102	48	4	Madzharovo
Минерални бани	2	2	-	21	12	-	Mineralni bani
Свиленград	5	21	25	330	162	55	Svilengrad
Симеоновград	3	-	13	-	-	-	Simeonovgrad
Стамболово	4	-	-	-	-	-	Stambolovo
Тополовград	5	5	23	117	71	13	Topolovgrad
Харманли	8	25	34	598	286	72	Harmanli
Хасково	19	69	155	1742	1058	322	Haskovo

<sup>1</sup> Без директорите и заместник-директорите с преподавателска заетост.

<sup>2</sup> Вкл. българските училища в чужбина, финансирани от държавата.

<sup>3</sup> Включително учители в центрове за подкрепа за личностно развитие, центрове за специална образователна подкрепа и регионални центрове за подкрепа на процеса на приобщаващо образование.

<sup>1</sup> Excl. director and deputy director with teaching activities.

<sup>2</sup> Incl. the Bulgarian schools abroad financed by the state.

<sup>3</sup> Including teachers in Personal Development Support Centers, Special Educational Support Centers, and Inclusive Education Support Centers.



**III. ПРОФЕСИОНАЛНО ОБРАЗОВАНИЕ**  
**VOCATIONAL EDUCATION**





### III. Професионално образование

1. Училища, паралелки, учители, учащи, новоприети по пол и завършили програми за придобиване на III степен професионална квалификация по статистически зони, статистически райони, области и общини през учебната 2020/2021 година<sup>1</sup>

Schools, classes, teaching staff, students, new entrants by sex and graduates in programmes for attainment of a third level professional qualification by statistical zones, statistical regions, districts and by municipalities in school year 2020/2021<sup>1</sup>

Статистически зони Статистически райони Области Общини	Училища Schools	Паралелки Classes	Учители Teaching staff		Учащи Students		Новоприети New entrants		Завършили средно образование Graduates upper secondary education		Statistical zones, statistical regions, districts and municipalities
			общо Total	в т.ч. жени Of which: Female	общо Total	в т.ч. жени Of which: Female	общо Total	в т.ч. жени Of which: Female	общо Total	от випуск 2020 In 2020	
<b>Общо</b>	<b>352</b>	<b>4755</b>	<b>9554</b>	<b>7012</b>	<b>110370</b>	<b>43484</b>	<b>25147</b>	<b>9980</b>	<b>16847</b>	<b>15962</b>	<b>Total</b>
<i>Северна и Югоизточна България</i>	<i>194</i>	<i>2520</i>	<i>5035</i>	<i>3643</i>	<i>57775</i>	<i>23202</i>	<i>13265</i>	<i>5385</i>	<i>8841</i>	<i>8339</i>	<i>Severna i Yugoiztochna Bulgaria</i>
<b>Северозападен</b>	<b>46</b>	<b>524</b>	<b>1037</b>	<b>746</b>	<b>11925</b>	<b>4946</b>	<b>2790</b>	<b>1197</b>	<b>1896</b>	<b>1759</b>	<b>Severozapaden</b>
Видин	2	14	63	55	761	317	202	90	152	134	Vidin
Брегово	-	3	-	-	52	20	19	10	15	12	Bregovo
Видин	2	7	63	55	637	266	159	71	137	122	Vidin
Ружинци	-	4	-	-	72	31	24	9	-	-	Rujinci
Враца	7	104	129	88	2610	976	714	275	303	278	Vratsa
Борован	1	10	17	12	190	85	48	23	16	14	Borovan
Бяла Слатина	1	24	29	17	514	221	124	55	61	61	Byala Slatina
Враца	2	28	37	24	1016	316	316	109	135	117	Vratsa
Козлодуй	1	18	19	18	464	160	130	42	19	15	Kozloduy
Мездра	2	15	27	17	257	102	55	25	27	27	Mezdra
Оряхово	-	7	-	-	143	78	41	21	24	24	Oryahovo
Роман	-	1	-	-	8	3	-	-	3	2	Roman
Хайредин	-	1	-	-	18	11	-	-	18	18	Hayredin
Ловеч	7	104	172	124	2170	927	536	237	316	288	Lovech
Априлци	-	5	8	7	63	33	22	18	9	7	Apriltsi
Ловеч	3	25	54	40	554	220	122	56	136	120	Lovech
Луковит	1	20	24	15	437	182	134	45	23	20	Lukovit
Тетевен	1	21	22	15	388	152	105	41	61	57	Teteven
Троян	2	24	60	45	514	261	107	59	66	65	Troyan
Ябланица	-	9	4	2	214	79	46	18	21	19	Yablanitsa
Монтана	6	82	148	112	1965	853	421	189	359	336	Montana
Берковица	1	14	18	12	305	113	62	29	41	35	Berkovitsa
Вършец	-	-	-	-	2	1	-	-	17	17	Varshets
Георги Дамяново	-	3	-	-	42	12	12	4	-	-	Georgi Damianovo
Лом	2	21	45	33	505	230	120	56	84	73	Lom
Монтана	3	44	85	67	1111	497	227	100	217	211	Montana
Плевен	24	220	525	367	4419	1873	917	406	766	723	Pleven
Белене	1	3	9	7	28	12	-	-	12	12	Belene
Гулянци	-	5	-	-	104	46	27	9	-	-	Gulianci
Долни Дъбник	1	3	22	13	61	34	21	18	-	-	Dolni Dabnik

1. Училища, паралелки, учители, учащи, новоприети по пол и завършили програми за придобиване на III степен професионална квалификация по статистически зони, статистически райони, области и общини през учебната 2020/2021 година<sup>1</sup>

Schools, classes, teaching staff, students, new entrants by sex and graduates in programmes for attainment of a third level professional qualification by statistical zones, statistical regions, districts and by municipalities in school year 2020/2021<sup>1</sup>

(Продължение)

(Брой)

(Continued)

(Number)

Статистически зони Статистически райони Области Общини	Училища Schools	Паралелки Classes	Учители Teaching staff		Учащи Students		Новоприети New entrants		Завършили средно образование Graduates upper secondary education		Статистически зони, statistical regions, districts and municipalities
			общо Total	в т.ч. жени Of which: Female	общо Total	в т.ч. жени Of which: Female	общо Total	в т.ч. жени Of which: Female	общо Total	от випуск 2020 In 2020	
Кнежа	2	29	53	35	593	240	92	41	72	67	Knezha
Левски	1	5	15	8	88	27	27	12	17	16	Levski
Плевен	15	145	369	264	3009	1302	648	284	579	551	Pleven
Пордим	-	4	-	-	64	25	14	6	-	-	Pordim
Червен бряг	4	26	57	40	472	187	88	36	86	77	Cherven bryag
<b>Северен централен</b>	<b>52</b>	<b>624</b>	<b>1197</b>	<b>850</b>	<b>13774</b>	<b>5574</b>	<b>2904</b>	<b>1189</b>	<b>2068</b>	<b>1956</b>	<b>Severen tsentralen</b>
Велико Търново	15	172	314	224	4110	1639	845	336	685	662	Veliko Tarnovo
Велико Търново	6	83	124	93	1867	813	417	183	361	349	Veliko Tarnovo
Горна Оряховица	5	45	100	74	1206	392	211	58	190	188	Gorna Oryahovitsa
Елена	-	9	-	-	162	85	39	19	14	12	Elena
Лясковец	-	-	-	-	23	14	13	4	-	-	Lyaskovets
Павликени	1	8	31	22	262	111	39	21	37	36	Pavlikeni
Свищов	2	20	42	27	452	194	110	51	66	63	Svishtov
Стражица	1	7	17	8	138	30	16	-	17	14	Strazhitsa
Габрово	6	99	152	103	1967	762	452	195	283	273	Gabrovo
Габрово	2	56	75	55	1028	384	231	103	167	162	Gabrovo
Дряново	1	7	10	9	109	42	30	9	-	-	Dryanovo
Севлиево	2	30	46	32	701	260	154	60	99	94	Sevlievo
Трявна	1	6	21	7	129	76	37	23	17	17	Tryavna
Разград	10	109	197	135	2403	977	438	187	319	289	Razgrad
Завет	1	4	12	6	58	20	9	2	6	6	Zavet
Исперих	-	18	-	-	342	129	72	27	38	38	Isperih
Кубрат	1	5	15	12	131	61	32	15	13	13	Kubrat
Лозница	1	10	21	13	179	106	32	21	25	24	Loznitsa
Разград	7	72	149	104	1693	661	293	122	237	208	Razgrad
Русе	15	172	428	317	3799	1550	836	343	556	518	Ruse
Бяла	1	6	19	13	127	68	46	22	14	14	Byala
Две могили	1	9	18	11	180	50	41	11	15	13	Dve mogili
Русе	13	157	391	293	3492	1432	749	310	527	491	Ruse
Силистра	6	72	106	71	1495	646	333	128	225	214	Silistra
Дулово	-	10	-	-	196	144	35	24	40	36	Dulovo
Кайнарджа	-	6	-	-	142	71	32	10	2	2	Kajnardja
Силистра	6	47	106	71	977	357	199	69	181	176	Silistra

### III. Професионално образование

1. Училища, паралелки, учители, учащи, новоприети по пол и завършили програми за придобиване на III степен професионална квалификация по статистически зони, статистически райони, области и общини през учебната 2020/2021 година<sup>1</sup>

Schools, classes, teaching staff, students, new entrants by sex and graduates in programmes for attainment of a third level professional qualification by statistical zones, statistical regions, districts and by municipalities in school year 2020/2021<sup>1</sup>

(Продължение)

(Continued)

(Брой)

(Number)

Статистически зони Статистически райони Области Общини	Училища Schools	Паралелки Classes	Учители Teaching staff		Учащи Students		Новоприети New entrants		Завършили средно образование Graduates upper secondary education		Statistical zones, statistical regions, districts and municipalities
			общо Total	в т.ч. жени Of which: Female	общо Total	в т.ч. жени Of which: Female	общо Total	в т.ч. жени Of which: Female	общо Total	от випуск 2020 In 2020	
Ситово	-	2	-	-	27	1	14	-	-	-	Sitovo
Тутракан	-	7	-	-	153	73	53	25	2	-	Tutrakan
<b>Североизточен</b>	<b>46</b>	<b>633</b>	<b>1333</b>	<b>966</b>	<b>14553</b>	<b>5894</b>	<b>3386</b>	<b>1363</b>	<b>2185</b>	<b>2076</b>	<b>Severoiztochen</b>
Варна	19	357	707	535	8164	3457	2058	864	1194	1144	Varna
Аксаково	-	4	-	-	99	50	27	11	-	-	Aksakovo
Белослав	-	2	-	-	61	24	-	-	-	-	Beloslav
Бяла	1	2	8	7	45	20	2	-	5	5	Byala
Варна	14	288	622	478	6606	2764	1728	727	1054	1012	Varna
Ветрино	-	6	-	-	117	54	20	8	10	10	Vetrino
Вълчи дол	1	9	10	4	163	59	44	17	5	5	Valchi dol
Девня	-	7	-	-	152	71	39	17	19	15	Devnya
Долни чифлик	-	7	-	-	140	29	29	-	13	12	Dolni chiflik
Провадия	2	21	48	35	494	263	90	49	65	62	Provadia
Суворово	1	11	19	11	287	123	79	35	23	23	Suvorovo
Добрич	10	90	209	144	1869	738	455	176	262	254	Dobrich
Генерал Тошево	1	13	24	16	284	114	65	27	25	24	General Toshevo
Добрич	7	62	143	98	1342	539	338	129	230	223	Dobrich
Каварна	1	7	17	12	122	25	33	8	-	-	Kavarna
Тервел	1	5	25	18	86	42	19	12	7	7	Tervel
Шабла	-	3	-	-	35	18	-	-	-	-	Shabla
Търговище	9	83	218	142	2153	771	406	133	346	326	Targovishte
Омуртаг	1	13	25	14	258	92	38	22	27	24	Omurtag
Попово	2	22	67	45	653	240	118	33	133	123	Popovo
Търговище	6	48	126	83	1242	439	250	78	186	179	Targovishte
Шумен	8	103	199	145	2367	928	467	190	383	352	Shumen
Велики Преслав	2	16	32	23	367	128	62	20	52	49	Veliki Preslav
Нови пазар	1	5	13	8	133	40	29	16	9	9	Novi pazar
Шумен	5	82	154	114	1867	760	376	154	322	294	Shumen
<b>Югоизточен</b>	<b>50</b>	<b>739</b>	<b>1468</b>	<b>1081</b>	<b>17523</b>	<b>6788</b>	<b>4185</b>	<b>1636</b>	<b>2692</b>	<b>2548</b>	<b>Yugoiztochen</b>
Бургас	15	276	466	371	6469	2360	1652	617	862	827	Burgas
Айтос	1	26	19	15	398	135	146	61	-	-	Aytos
Бургас	11	203	381	302	4953	1763	1215	433	760	732	Burgas
Карнобат	1	19	28	23	456	161	139	57	17	16	Karnobat

1. Училища, паралелки, учители, учащи, новоприети по пол и завършили програми за придобиване на III степен професионална квалификация по статистически зони, статистически райони, области и общини през учебната 2020/2021 година<sup>1</sup>

Schools, classes, teaching staff, students, new entrants by sex and graduates in programmes for attainment of a third level professional qualification by statistical zones, statistical regions, districts and by municipalities in school year 2020/2021<sup>1</sup>

(Продължение)

(Брой)

(Continued)

(Number)

Статистически зони Статистически райони Области Общини	Училища Schools	Паралелки Classes	Учители Teaching staff		Учащи Students		Новоприети New entrants		Завършили средно образование Graduates upper secondary education		Statistical zones, statistical regions, districts and municipalities
			общо Total	в т.ч. жени Of which: Female	общо Total	в т.ч. жени Of which: Female	общо Total	в т.ч. жени Of which: Female	общо Total	от випуск 2020 In 2020	
Малко Търново	-	5	-	-	72	27	20	3	9	8	Malko Tarnovo
Несебър	1	11	21	16	305	134	57	21	28	24	Nesebar
Поморие	1	5	17	15	130	70	26	20	38	37	Pomorie
Сунгурларе	-	7	-	-	155	70	49	22	10	10	Sungurlare
Сливен	11	128	319	218	3115	1231	762	306	492	467	Sliven
Котел	1	15	52	34	302	163	63	34	42	41	Kotel
Нова Загора	2	15	49	35	301	110	42	18	70	62	Nova Zagora
Сливен	8	98	218	149	2512	958	657	254	380	364	Sliven
Стара Загора	16	250	474	356	6071	2542	1396	583	1071	1014	Stara Zagora
Гълъбово	1	11	22	18	269	95	52	22	52	40	Galabovo
Казанлък	4	64	121	91	1480	605	364	140	264	255	Kazanlak
Мъглиж	1	14	20	12	309	104	78	26	9	9	Maglzh
Раднево	1	16	20	18	301	99	70	28	65	51	Radnevo
Стара Загора	8	145	263	198	3465	1543	735	341	646	628	Stara Zagora
Чирпан	1	-	28	19	247	96	97	26	35	31	Chirpan
Ямбол	8	85	209	136	1868	655	375	130	267	240	Yambol
Елхово	-	4	-	-	49	43	-	-	11	11	Elhovo
Ямбол	8	81	209	136	1819	612	375	130	256	229	Yambol
Югозападна и Южна централна България	158	2235	4519	3369	52595	20282	11882	4595	8006	7623	Yugozapadna i Yuzhna tsentralna Bulgaria
<b>Югозападен</b>	<b>87</b>	<b>1327</b>	<b>2572</b>	<b>1938</b>	<b>31157</b>	<b>12288</b>	<b>7080</b>	<b>2818</b>	<b>4897</b>	<b>4720</b>	<b>Yugozapaden</b>
Благоевград	17	210	417	323	4920	2066	1187	514	728	691	Blagoevgrad
Банско	3	22	37	25	445	128	99	27	81	74	Bansko
Белица	1	8	10	8	124	80	27	22	21	18	Belitsa
Благоевград	4	56	116	95	1342	481	338	130	186	182	Blagoevgrad
Гоце Делчев	1	32	53	39	868	401	244	112	111	110	Gotse Delchev
Петрич	1	27	39	32	674	290	160	72	107	101	Petrich
Разлог	3	27	70	52	623	302	120	61	81	74	Razlog
Сандански	3	32	78	59	723	323	181	80	127	120	Sandanski
Якоруда	1	6	14	13	121	61	18	10	14	12	Yakoruda
Кюстендил	9	87	195	151	1840	740	464	183	263	231	Kyustendil
Бобов дол	1	3	8	4	68	27	26	8	4	-	Bobov dol
Дупница	4	29	67	53	672	267	158	63	89	77	Dupnitsa

### III. Професионално образование

1. Училища, паралелки, учители, учащи, новоприети по пол и завършили програми за придобиване на III степен професионална квалификация по статистически зони, статистически райони, области и общини през учебната 2020/2021 година<sup>1</sup>

Schools, classes, teaching staff, students, new entrants by sex and graduates in programmes for attainment of a third level professional qualification by statistical zones, statistical regions, districts and by municipalities in school year 2020/2021<sup>1</sup>

(Продължение)

(Continued)

(Брой)

(Number)

Статистически зони Статистически райони Области Общини	Училища Schools	Паралелки Classes	Учители Teaching staff		Учащи Students		Новоприети New entrants		Завършили средно образование Graduates upper secondary education		Statistical zones, statistical regions, districts and municipalities
			общо Total	в т.ч. жени Of which: Female	общо Total	в т.ч. жени Of which: Female	общо Total	в т.ч. жени Of which: Female	общо Total	от випуск 2020 In 2020	
Кюстендил	4	48	120	94	963	380	243	98	169	154	Kyustendil
Сапарева баня	-	7	-	-	137	66	37	14	1	-	Sapareva banya
Перник	8	109	168	134	2309	998	538	234	300	286	Pernik
Перник	6	92	145	117	1997	869	452	200	276	265	Pernik
Радомир	2	17	23	17	304	127	86	34	24	21	Radomir
Трън	-	-	-	-	8	2	-	-	-	-	Trun
София	14	171	297	224	3976	1567	891	365	594	555	Sofia
Ботевград	1	20	24	19	467	178	85	22	64	54	Botevgrad
Долна баня	-	-	-	-	23	4	10	-	-	-	Dolna banya
Елин Пелин	1	-	16	14	136	74	25	16	13	13	Elin Pelin
Етрополе	-	1	-	-	15	8	15	8	-	-	Etopole
Златица	1	4	11	8	80	19	-	-	26	22	Zlatitsa
Ихтиман	1	17	29	25	410	181	131	58	15	15	Ihtiman
Копривщица	-	3	-	-	45	14	9	-	14	11	Koprivchica
Костенец	1	8	22	14	157	57	21	7	24	23	Kostenets
Костинброд	1	10	19	11	267	147	62	35	47	45	Kostinbrod
Пирдоп	2	20	33	28	348	170	85	43	57	53	Pirdop
Правец	1	30	43	33	774	195	180	60	156	156	Pravets
Самоков	3	36	45	36	751	314	154	66	100	89	Samokov
Своге	1	18	40	27	417	187	94	43	60	58	Svoge
Сливница	1	4	15	9	86	19	20	7	18	16	Slivnitsa
София (столица)	39	750	1495	1106	18112	6917	4000	1522	3012	2957	Sofia (stolitsa)
Столична	39	750	1495	1106	18112	6917	4000	1522	3012	2957	Stolichna
<b>Южен централен</b>	<b>71</b>	<b>908</b>	<b>1947</b>	<b>1431</b>	<b>21438</b>	<b>7994</b>	<b>4802</b>	<b>1777</b>	<b>3109</b>	<b>2903</b>	<b>Yuzhen tsentralen</b>
Кърджали	7	53	106	77	1381	468	234	63	161	145	Kardzhali
Ардино	-	4	-	-	74	39	-	-	-	-	Ardino
Джебел	1	5	10	8	125	57	11	4	21	17	Ardino
Кирково	-	1	-	-	13	-	13	-	-	-	Kirkovo
Кърджали	6	41	96	69	1123	350	210	59	140	128	Kardzhali
Момчилград	-	2	-	-	46	22	-	-	-	-	Momchilgrad
Пазарджик	15	206	332	240	4824	1832	1019	378	673	598	Pazardzhik
Батак	1	6	10	7	70	17	11	1	9	8	Batak
Белово	-	9	-	-	158	88	33	18	13	13	Belovo

1. Училища, паралелки, учители, учащи, новоприети по пол и завършили програми за придобиване на III степен професионална квалификация по статистически зони, статистически райони, области и общини през учебната 2020/2021 година<sup>1</sup>

Schools, classes, teaching staff, students, new entrants by sex and graduates in programmes for attainment of a third level professional qualification by statistical zones, statistical regions, districts and by municipalities in school year 2020/2021<sup>1</sup>

(Продължение и край)  
(Continued and end)

(Брой)  
(Number)

Статистически зони Статистически райони Области Общини	Училища Schools	Паралелки Classes	Учители Teaching staff		Учащи Students		Новоприети New entrants		Завършили средно образование Graduates upper secondary education		Statistical zones, statistical regions, districts and municipalities
			общо Total	в т.ч. жени Of which: Female	общо Total	в т.ч. жени Of which: Female	общо Total	в т.ч. жени Of which: Female	общо Total	от випуск 2020 In 2020	
Велинград	3	34	65	45	791	317	145	54	165	131	Velingrad
Пазарджик	7	108	174	132	2662	996	583	221	376	357	Pazardzhik
Панагюрище	1	17	34	27	413	155	109	40	65	56	Panagyurishte
Пещера	1	9	18	15	174	74	42	20	17	9	Peshtera
Септември	2	18	31	14	463	140	80	19	28	24	Septemvri
Сърница	-	5	-	-	93	45	16	5	-	-	Sumica
Пловдив	30	435	1076	791	10766	4022	2527	927	1606	1555	Plovdiv
Асеновград	3	31	61	50	752	187	202	56	82	77	Asenovgrad
Брезово	1	7	16	11	126	49	32	12	12	11	Brezovo
Карлово	3	30	61	43	659	235	146	52	60	51	Karlovo
Куклен	1	6	14	10	112	33	23	6	7	7	Kuklen
Марица	-	4	-	-	54	29	23	12	-	-	Marica
Пловдив	17	294	759	554	7440	2735	1740	618	1246	1220	Plovdiv
Първомай	1	15	45	33	360	177	104	60	37	35	Parvomay
Раковски	2	14	43	31	336	124	72	32	16	16	Rakovski
Садово	1	8	23	13	174	109	44	22	9	8	Sadovo
Сопот	1	21	54	46	650	290	121	51	112	106	Sopot
Хисаря	-	5	-	-	103	54	20	6	25	24	Hisarya
Смолян	9	71	149	105	1173	398	245	103	151	142	Smolyan
Девин	1	6	15	10	93	47	9	9	9	9	Devin
Златоград	-	3	-	-	47	19	-	-	-	-	Zlatograd
Мадан	1	9	17	12	136	40	9	9	30	26	Madan
Неделино	-	1	-	-	15	7	15	7	-	-	Nedelino
Рудозем	-	1	-	-	9	-	-	-	-	-	Rudozem
Смолян	5	41	88	65	736	249	184	65	98	95	Smolyan
Чепеларе	2	10	29	18	137	36	28	13	14	12	Chepelare
Хасково	10	143	284	218	3294	1274	777	306	518	463	Haskovo
Димитровград	1	11	28	25	263	92	100	36	16	11	Dimitrovgrad
Свиленград	1	12	27	22	282	131	80	39	55	53	Svilengrad
Тополовград	-	3	-	-	70	33	-	-	26	22	Topolovgrad
Харманли	1	11	19	15	228	110	66	27	32	9	Harmanli
Хасково	7	106	210	156	2451	908	531	204	389	368	Haskovo

<sup>1</sup> Без директорите и заместник-директорите с преподавателска заетост.

<sup>1</sup> Excl. directors and deputy directors with teaching activities.

### III. Професионално образование

2. Училища, паралелки, учители, учащи, новоприети по пол и завършили програми за придобиване на II степен професионална квалификация по статистически зони, статистически райони, области и общини през учебната 2020/2021 година<sup>1</sup>

Schools, classes, teaching staff, students, new entrants by sex and graduates in programmes for attainment of a second level professional qualification by statistical zones, statistical regions, districts and by municipalities in school year 2020/2021<sup>1</sup>

Статистически зони Статистически райони Области Общини	Училища Schools	Паралелки Classes	Учители Teaching staff		Учащи Students		Новоприети New entrants		Завършили средно образование Graduates upper secondary education		Statistical zones, statistical regions, districts and municipalities
			общо Total	в т.ч. жени Of which: Female	общо Total	в т.ч. жени Of which: Female	общо Total	в т.ч. жени Of which: Female	общо Total	от випуск 2020 In 2020	
<b>Общо</b>	<b>47</b>	<b>1143</b>	<b>1069</b>	<b>774</b>	<b>24872</b>	<b>10113</b>	<b>6339</b>	<b>2623</b>	<b>2794</b>	<b>2475</b>	<b>Total</b>
<i>Северна и Югоизточна България</i>	33	696	707	502	15232	6137	3675	1472	1746	1543	<i>Severna i Yugoiztochna Bulgaria</i>
<b>Северозападен</b>	<b>13</b>	<b>206</b>	<b>216</b>	<b>145</b>	<b>4278</b>	<b>1927</b>	<b>942</b>	<b>408</b>	<b>434</b>	<b>367</b>	<b>Severozapaden</b>
Видин	2	43	35	24	942	366	215	92	82	73	Vidin
Белоградчик	-	5	-	-	86	24	25	8	20	16	Belogradchik
Видин	2	15	24	20	466	180	117	50	37	35	Vidin
Димово	-	8	-	-	141	62	23	9	7	6	Dimovo
Кула	-	5	-	-	70	32	13	8	10	10	Kula
Ново село	-	5	-	-	82	34	17	7	5	4	Novo selo
Ружинци	-	5	11	4	97	34	20	10	3	2	Ruzhintsi
Враца	5	53	65	47	1150	572	248	116	104	93	Vratsa
Борован	-	-	-	-	139	52	18	-	-	-	Borovan
Бяла Слатина	1	10	-	-	186	94	41	28	-	-	Byala Slatina
Враца	2	14	43	32	300	158	73	39	36	35	Vratsa
Криводол	-	6	-	-	139	73	46	18	19	15	Krivodol
Мездра	-	5	-	-	70	37	21	6	-	-	Mezdra
Мизия	1	6	11	9	118	65	18	9	17	11	Mizia
Оряхово	-	4	-	-	69	24	-	-	14	14	Oryahovo
Роман	1	4	11	6	42	16	11	4	-	-	Roman
Хайредин	-	4	-	-	87	53	20	12	18	18	Hayredin
Ловеч	1	28	52	34	545	244	100	47	67	57	Lovech
Летница	-	7	10	9	132	75	26	13	15	14	Letnitsa
Ловеч	-	9	25	14	133	54	24	7	29	24	Lovech
Луковит	-	4	-	-	80	20	-	-	2	-	Lukovit
Тетевен	1	5	17	11	129	60	25	11	15	14	Teteven
Троян	-	3	-	-	71	35	25	16	6	5	Troyan
Монтана	5	29	64	40	778	333	178	59	90	65	Montana
Бойчиновци	1	10	22	12	267	96	58	14	47	30	Boychinovtsi
Вълчедръм	1	5	9	7	101	66	26	15	13	11	Valchedram
Вършец	-	3	-	-	70	27	29	10	-	-	Varshets
Георги Дамяново	1	2	7	4	36	10	3	2	8	6	Georgi Damyanovo

2. Училища, паралелки, учители, учащи, новоприети по пол и завършили програми за придобиване на II степен професионална квалификация по статистически зони, статистически райони, области и общини през учебната 2020/2021 година<sup>1</sup>

Schools, classes, teaching staff, students, new entrants by sex and graduates in programmes for attainment of a second level professional qualification by statistical zones, statistical regions, districts and by municipalities in school year 2020/2021<sup>1</sup>

(Продължение)

(Брой)

(Continued)

(Number)

Статистически зони Статистически райони Области Общини	Училища Schools	Паралелки Classes	Учители Teaching staff		Учащи Students		Новоприети New entrants		Завършили средно образование Graduates upper secondary education		Statistical zones, statistical regions, districts and municipalities
			общо Total	в т.ч. жени Of which: Female	общо Total	в т.ч. жени Of which: Female	общо Total	в т.ч. жени Of which: Female	общо Total	от випуск 2020 In 2020	
Лом	1	6	13	7	221	95	34	12	6	3	Lom
Монтана	1	3	13	10	83	39	28	6	16	15	Montana
Плевен	-	53	-	-	863	412	201	94	91	79	Pleven
Белене	-	2	-	-	28	12	10	4	-	-	Belene
Гулянци	-	1	-	-	18	8	-	-	11	11	Gulianci
Долни Дъбник	-	10	-	-	217	77	23	8	19	18	Dolni Dabnik
Кнежа	-	10	-	-	165	90	46	23	8	8	Knezha
Левски	-	5	-	-	49	18	14	5	1	-	Levski
Никопол	-	3	-	-	47	25	17	6	-	-	Nikopol
Плевен	-	17	-	-	251	125	75	39	49	39	Pleven
Червен бряг	-	5	-	-	88	57	16	9	3	3	Cherven bryag
<b>Северен централен</b>	<b>6</b>	<b>133</b>	<b>128</b>	<b>84</b>	<b>2772</b>	<b>1017</b>	<b>651</b>	<b>230</b>	<b>467</b>	<b>429</b>	<b>Severen tsentralen</b>
Велико Търново	1	33	13	8	814	350	225	92	95	92	Veliko Tarnovo
Велико Търново	-	6	-	-	116	77	13	9	42	42	Veliko Tarnovo
Горна Оряховица	-	-	-	-	21	5	-	-	2	2	Gorna Oryahovitsa
Златарица	1	7	8	4	125	51	31	13	7	7	Zlataritsa
Лясковец	-	-	-	-	34	10	5	5	-	-	Liaskovec
Павликени	-	-	-	-	46	11	35	6	-	-	Pavlikeni
Полски Тръмбеш	-	7	-	-	156	46	51	17	3	2	Polski Trambesh
Свищов	-	5	-	-	111	61	23	10	29	28	Svishtov
Стражица	-	8	-	-	149	73	57	32	6	6	Strazhitsa
Сухиндол	-	-	5	4	56	16	10	-	6	5	Suhindol
Габрово	1	14	15	9	247	97	86	33	6	4	Gabrovo
Габрово	-	9	-	-	101	49	45	23	-	-	Gabrovo
Дряново	-	-	-	-	1	1	-	-	-	-	Dryanovo
Севлиево	1	5	15	9	145	47	41	10	6	4	Sevlievo
Разград	1	23	39	25	458	144	96	24	85	73	Razgrad
Завет	-	1	-	-	9	-	-	-	6	5	Zavet
Исперих	1	6	39	25	109	41	6	5	9	9	Isperih
Кубрат	-	3	-	-	75	38	12	9	3	2	Kubrat
Лозница	-	3	-	-	49	10	-	-	11	11	Loznitsa



### III. Професионално образование

2. Училища, паралелки, учители, учащи, новоприети по пол и завършили програми за придобиване на II степен професионална квалификация по статистически зони, статистически райони, области и общини през учебната 2020/2021 година<sup>1</sup>

Schools, classes, teaching staff, students, new entrants by sex and graduates in programmes for attainment of a second level professional qualification by statistical zones, statistical regions, districts and by municipalities in school year 2020/2021<sup>1</sup>

(Продължение)

(Continued)

(Брой)

(Number)

Статистически зони Статистически райони Области Общини	Училища Schools	Паралелки Classes	Учители Teaching staff		Учащи Students		Новоприети New entrants		Завършили средно образование Graduates upper secondary education		Statistical zones, statistical regions, districts and municipalities
			общо Total	в т.ч. жени Of which: Female	общо Total	в т.ч. жени Of which: Female	общо Total	в т.ч. жени Of which: Female	общо Total	от випуск 2020 In 2020	
Разград	-	10	-	-	216	55	78	10	56	46	Razgrad
Русе	-	25	-	-	559	259	120	59	133	126	Ruse
Бяла	-	6	-	-	156	57	39	23	10	10	Byala
Ветово	-	6	-	-	87	36	18	8	17	17	Vetovo
Русе	-	13	-	-	316	166	63	28	106	99	Ruse
Силистра	3	38	61	42	694	167	124	22	148	134	Silistra
Главиница	-	3	-	-	52	2	18	-	-	-	Glavnica
Дулово	1	12	26	18	205	4	44	2	31	23	Dulovo
Кайнарджа	1	7	23	17	134	24	46	12	30	30	Kaynardzha
Силистра	-	8	-	-	166	76	-	-	39	36	Silistra
Ситово	1	5	12	7	81	33	16	8	12	10	Sitovo
Тутракан	-	3	-	-	56	28	-	-	36	35	Tutrakan
<b>Североизточен</b>	<b>3</b>	<b>145</b>	<b>88</b>	<b>64</b>	<b>3126</b>	<b>1403</b>	<b>801</b>	<b>359</b>	<b>384</b>	<b>345</b>	<b>Severoishtochan</b>
Варна	2	51	36	26	1149	488	326	151	121	104	Varna
Аврен	-	8	-	-	136	61	31	19	1	1	Avren
Аксаково	-	6	-	-	177	80	37	19	34	27	Aksakovo
Белослав	1	5	12	9	105	41	41	13	15	13	Beloslav
Бяла	-	3	-	-	47	15	14	5	-	-	Biala
Варна	-	10	-	-	221	98	69	25	33	28	Varna
Вълчи дол	-	-	-	-	10	9	-	-	18	16	Valchi dol
Долни чифлик	1	7	22	15	185	115	80	52	-	-	Dolni chiflik
Дългопол	-	4	2	2	61	30	18	12	4	3	Dalgopol
Провадия	-	6	-	-	157	36	36	6	11	11	Provadia
Суворово	-	2	-	-	50	3	-	-	5	5	Suvorovo
Добрич	-	51	9	8	1039	463	231	110	113	105	Dobrich
Балчик	-	10	9	8	174	85	39	20	5	5	Balchik
Генерал Тошево	-	-	-	-	-	-	-	-	-	-	General Toshevo
Добрич	-	23	-	-	517	258	106	48	75	70	Dobrich
Добрич-селска	-	3	-	-	93	29	26	11	-	-	Dobrich-selska
Каварна	-	3	-	-	62	17	-	-	11	10	Kavarna
Тервел	-	10	-	-	147	52	33	19	10	8	Tervel

2. Училища, паралелки, учители, учащи, новоприети по пол и завършили програми за придобиване на II степен професионална квалификация по статистически зони, статистически райони, области и общини през учебната 2020/2021 година<sup>1</sup>

Schools, classes, teaching staff, students, new entrants by sex and graduates in programmes for attainment of a second level professional qualification by statistical zones, statistical regions, districts and by municipalities in school year 2020/2021<sup>1</sup>

(Продължение)

(Брой)

(Continued)

(Number)

Статистически зони Статистически райони Области Общини	Училища Schools	Паралелки Classes	Учители Teaching staff		Учащи Students		Новоприети New entrants		Завършили средно образование Graduates upper secondary education		Statistical zones, statistical regions, districts and municipalities
			общо Total	в т.ч. жени Of which: Female	общо Total	в т.ч. жени Of which: Female	общо Total	в т.ч. жени Of which: Female	общо Total	от випуск 2020 In 2020	
Шабла	-	2	-	-	46	22	27	12	12	12	Shabla
Търговище	-	15	11	6	363	216	121	61	45	42	Targovishte
Омуртаг	-	-	-	-	23	-	23	-	-	-	Omurtag
Попово	-	5	-	-	120	93	35	27	-	-	Popovo
Търговище	-	10	11	6	220	123	63	34	45	42	Targovishte
Шумен	1	28	32	24	575	236	123	37	105	94	Shumen
Велики Преслав	-	1	-	-	20	7	-	-	11	10	Veliki Preslav
Върбица	-	4	-	-	99	52	30	14	17	17	Varbitsa
Никола Козлево	-	5	8	7	96	42	19	6	11	8	Nikola Kozlevo
Нови пазар	1	9	17	13	184	75	45	12	21	21	Novi pazar
Хитрино	-	2	7	4	29	10	-	-	-	-	Hitrino
Шумен	-	7	-	-	147	50	29	5	45	38	Shumen
<b>Югоизточен</b>	<b>11</b>	<b>212</b>	<b>275</b>	<b>209</b>	<b>5056</b>	<b>1790</b>	<b>1281</b>	<b>475</b>	<b>461</b>	<b>402</b>	<b>Yugoiztochen</b>
Бургас	4	77	130	100	1849	689	479	181	236	217	Burgas
Бургас	3	52	106	84	1239	450	308	115	166	160	Burgas
Камено	-	5	-	-	100	33	29	10	18	15	Kameno
Карнобат	-	1	-	-	26	5	-	-	-	-	Karnobat
Несебър	-	1	-	-	16	7	-	-	15	9	Nesebar
Поморие	-	6	-	-	141	66	26	15	15	14	Pomorie
Средец	1	11	23	15	307	122	96	35	22	19	Sredets
Царево	-	1	1	1	20	6	20	6	-	-	Tsarevo
Сливен	-	36	10	8	793	230	196	57	23	21	Sliven
Котел	-	5	7	6	140	89	28	19	21	21	Kotel
Нова Загора	-	14	-	-	285	59	100	32	-	-	Nova Zagora
Сливен	-	13	3	2	278	62	42	3	2	-	Sliven
Твърдица	-	4	-	-	90	20	26	3	-	-	Tvarditsa
Стара Загора	5	56	92	74	1288	480	345	139	86	72	Stara Zagora
Гурково	-	7	8	7	140	56	55	20	13	11	Gurkovo
Гълъбово	-	1	-	-	21	8	21	8	5	5	Galabovo
Казанлък	-	6	-	-	133	81	49	37	2	1	Kazanlak
Николаево	1	7	13	10	144	61	28	15	8	5	Nikolaevo

### III. Професионално образование

2. Училища, паралелки, учители, учащи, новоприети по пол и завършили програми за придобиване на II степен професионална квалификация по статистически зони, статистически райони, области и общини през учебната 2020/2021 година<sup>1</sup>

Schools, classes, teaching staff, students, new entrants by sex and graduates in programmes for attainment of a second level professional qualification by statistical zones, statistical regions, districts and by municipalities in school year 2020/2021<sup>1</sup>

(Продължение)

(Continued)

(Брой)

(Number)

Статистически зони Статистически райони Области Общини	Училища Schools	Паралелки Classes	Учители Teaching staff		Учащи Students		Новоприети New entrants		Завършили средно образование Graduates upper secondary education		Statistical zones, statistical regions, districts and municipalities
			общо Total	в т.ч. жени Of which: Female	общо Total	в т.ч. жени Of which: Female	общо Total	в т.ч. жени Of which: Female	общо Total	от випуск 2020 In 2020	
Павел баня	1	12	16	11	261	104	57	19	15	10	Pavel banya
Стара Загора	3	23	55	46	474	157	135	40	40	40	Stara Zagora
Чирпан	-	-	-	-	115	13	-	-	3	-	Chirpan
Ямбол	2	43	43	27	1126	391	261	98	116	92	Yambol
Елхово	2	16	31	18	416	168	78	34	85	63	Elhovo
Тунджа	-	5	12	9	79	30	18	7	7	5	Tundzha
Ямбол	-	22	-	-	631	193	165	57	24	24	Yambol
Югозападна и Южна централна България	14	447	362	272	9640	3976	2664	1151	1048	932	Yugozapadna i Yuzhna tsentralna Bulgaria
<b>Югозападен</b>	<b>9</b>	<b>221</b>	<b>258</b>	<b>188</b>	<b>4573</b>	<b>1991</b>	<b>1303</b>	<b>592</b>	<b>522</b>	<b>464</b>	<b>Yugozapaden</b>
Благоевград	2	48	63	46	1095	448	224	86	147	126	Blagoevgrad
Банско	-	2	-	-	40	27	13	8	-	-	Bansko
Благоевград	-	6	-	-	123	53	-	-	22	18	Blagoevgrad
Гоце Делчев	1	12	35	27	305	119	45	16	53	48	Gotse Delchev
Петрич	1	7	28	19	152	35	54	14	16	9	Petrich
Разлог	-	7	-	-	164	51	36	7	18	18	Razlog
Сандански	-	10	-	-	216	119	25	15	13	9	Sandanski
Симитли	-	2	-	-	50	17	32	13	-	-	Simitli
Струмяни	-	1	-	-	19	13	19	13	-	-	Strumyani
Якоруда	-	1	-	-	26	14	-	-	25	24	Yakoruda
Кюстендил	2	26	23	19	532	218	178	68	63	49	Kyustendil
Бобов дол	-	3	-	-	27	-	1	-	5	4	Bobov dol
Дупница	-	11	-	-	247	107	83	31	54	42	Dupnitsa
Кюстендил	2	12	23	19	258	111	94	37	4	3	Kyustendil
Перник	-	13	-	-	200	91	49	19	41	41	Pernik
Земен	-	4	-	-	39	14	14	4	-	-	Zemen
Перник	-	8	-	-	141	73	35	15	41	41	Pernik
Радомир	-	1	-	-	20	4	-	-	-	-	Radomir
София	3	54	66	45	1233	467	276	99	139	130	Sofia
Ботевград	1	8	27	16	216	86	46	19	20	19	Botevgrad
Горна Малина	-	5	13	11	110	62	24	11	15	14	Gorna Malina

2. Училища, паралелки, учители, учащи, новоприети по пол и завършили програми за придобиване на II степен професионална квалификация по статистически зони, статистически райони, области и общини през учебната 2020/2021 година<sup>1</sup>

Schools, classes, teaching staff, students, new entrants by sex and graduates in programmes for attainment of a second level professional qualification by statistical zones, statistical regions, districts and by municipalities in school year 2020/2021<sup>1</sup>

(Продължение)

(Брой)

(Continued)

(Number)

Статистически зони Статистически райони Области Общини	Училища Schools	Паралелки Classes	Учители Teaching staff		Учащи Students		Новоприети New entrants		Завършили средно образование Graduates upper secondary education		Statistical zones, statistical regions, districts and municipalities
			общо Total	в т.ч. жени Of which: Female	общо Total	в т.ч. жени Of which: Female	общо Total	в т.ч. жени Of which: Female	общо Total	от випуск 2020 In 2020	
Долна баня	1	-	9	6	76	44	10	8	7	7	Dolna banya
Елин Пелин	-	2	-	-	28	6	13	4	-	-	Elin Pelin
Етрополе	1	9	17	12	179	53	52	15	37	33	Etropole
Златица	-	2	-	-	42	9	27	3	-	-	Zlatitsa
Ихтиман	-	8	-	-	158	43	23	1	4	4	Ihtiman
Копривщица	-	6	-	-	150	56	27	14	7	6	Koprivshtitsa
Костенец	-	2	-	-	42	16	38	15	-	-	Kostenets
Пирдоп	-	6	-	-	117	42	14	8	8	8	Pirdop
Своге	-	3	-	-	63	27	-	-	22	21	Svoege
Сливница	-	3	-	-	52	23	2	1	19	18	Slivnitsa
София (столица)	2	80	106	78	1513	767	576	320	132	118	Sofia (stolitsa)
Столична	2	80	106	78	1513	767	576	320	132	118	Stolichna
<b>Южен централен</b>	<b>5</b>	<b>226</b>	<b>104</b>	<b>84</b>	<b>5067</b>	<b>1985</b>	<b>1361</b>	<b>559</b>	<b>526</b>	<b>468</b>	<b>Yuzhen tsentralen</b>
Кърджали	3	30	47	35	666	262	163	65	98	88	Kardzhali
Кирково	-	3	-	-	37	3	-	-	10	6	Kirkovo
Крумовград	1	10	18	10	258	113	59	27	12	11	Krumovgrad
Кърджали	1	13	18	16	288	116	77	30	58	53	Kardzhali
Момчилград	1	4	11	9	83	30	27	8	18	18	Momchilgrad
Пазарджик	1	38	14	12	844	290	202	77	105	98	Pazardzhik
Велинград	-	11	-	-	192	65	71	30	20	18	Velingrad
Пазарджик	1	20	14	12	493	162	104	35	26	25	Pazardzhik
Пещера	-	1	-	-	13	1	-	-	14	14	Peshtera
Септември	-	1	-	-	22	3	-	-	18	16	Septemvri
Стрелча	-	5	-	-	124	59	27	12	10	8	Strelcha
Сърница	-	-	-	-	-	-	-	-	17	17	Surnitsa
Пловдив	1	85	28	25	2148	857	588	236	168	150	Plovdiv
Асеновград	-	9	-	-	231	104	56	18	30	23	Asenovgrad
Брезово	-	1	-	-	26	7	-	-	13	12	Brezovo
Карлово	-	4	-	-	103	73	45	33	2	2	Karlovo

### III. Професионално образование

2. Училища, паралелки, учители, учащи, новоприети по пол и завършили програми за придобиване на II степен професионална квалификация по статистически зони, статистически райони, области и общини през учебната 2020/2021 година<sup>1</sup>

Schools, classes, teaching staff, students, new entrants by sex and graduates in programmes for attainment of a second level professional qualification by statistical zones, statistical regions, districts and by municipalities in school year 2020/2021<sup>1</sup>

(Продължение и край)  
(Continued and end)

(Брой)  
(Number)

Статистически зони Статистически райони Области Общини	Училища Schools	Паралелки Classes	Учители Teaching staff		Учащи Students		Новоприети New entrants		Завършили средно образование Graduates upper secondary education		Statistical zones, statistical regions, districts and municipalities
			общо Total	в т.ч. жени Of which: Female	общо Total	в т.ч. жени Of which: Female	общо Total	в т.ч. жени Of which: Female	общо Total	от випуск 2020 In 2020	
Марица	-	2	-	-	26	8	26	8	-	-	Maritsa
Перущица	1	11	15	13	217	78	56	24	6	5	Perushtitsa
Пловдив	-	29	-	-	839	346	240	100	72	64	Plovdiv
Първомай	-	6	13	12	113	36	25	7	1	1	Parvomay
Раковски	-	11	-	-	335	133	72	24	30	30	Rakovski
Садово	-	5	-	-	106	-	24	-	2	2	Sadovo
Сопот	-	2	-	-	46	30	19	13	-	-	Sopot
Хисаря	-	5	-	-	106	42	25	9	12	11	Hisarya
Смолян	-	17	-	-	271	95	108	31	36	34	Smolyan
Баните	-	3	-	-	49	23	16	10	-	-	Banite
Девин	-	1	-	-	23	-	23	-	-	-	Devin
Доспат	-	2	-	-	29	11	15	5	-	-	Dospat
Златоград	-	2	-	-	15	5	6	2	-	-	Zlatograd
Мадан	-	1	-	-	22	3	22	3	-	-	Madan
Неделино	-	4	-	-	83	45	15	10	-	-	Nedelino
Смолян	-	1	-	-	10	5	-	-	19	19	Smolyan
Чепеларе	-	3	-	-	40	3	11	1	17	15	Chepelare
Хасково	-	56	15	12	1138	481	300	150	119	98	Haskovo
Димитровград	-	3	-	-	36	9	-	-	15	15	Dimitrovgrad
Ивайловград	-	3	3	1	45	5	16	-	11	11	Ivaylovgrad
Любимец	-	5	-	-	101	29	24	11	5	3	Lyubimets
Минерални бани	-	4	5	4	55	28	12	6	-	-	Mineralni bani
Свиленград	-	4	-	-	98	43	26	11	-	-	Svilengrad
Симеоновград	-	8	-	-	158	64	36	22	12	10	Simeonovgrad
Стамболово	-	5	7	7	115	62	31	16	14	10	Stambolovo
Тополовград	-	8	-	-	191	95	68	39	-	-	Topolovgrad
Хасково	-	16	-	-	339	146	87	45	62	49	Haskovo

<sup>1</sup> Без директорите и заместник-директорите с преподавателска заетост.

<sup>1</sup> Excl. directors and deputy directors with teaching activities.

**IV. ВИСШЕ ОБРАЗОВАНИЕ  
TERTIARY EDUCATION**



## IV. Висше образование

1. Висши училища, преподаватели, студенти и завършили по статистически зони, статистически райони и по области през учебната 2020/2021 година

Higher schools, teaching staff, students and graduates by statistical zones, statistical regions and by districts in academic year 2020/2021

(Брой)  
(Number)

Статистически зони Статистически райони Области	Висши училища Higher schools	Преподаватели Teaching staff			Студенти <sup>1</sup> Students <sup>1</sup>		Завършили <sup>1,2</sup> Graduates <sup>1,2</sup>		Statistical zones, statistical regions and districts
		общо Total	в това число Of which:		общо Total	в т.ч. жени Of which: Female	общо Total	в т.ч. жени Of which: Female	
			жени Female	на основна работа Under labour contract					
Университети и специализирани висши училища Universities and equivalent higher schools									
<b>Общо</b>	<b>50</b>	<b>20039</b>	<b>10208</b>	<b>12556</b>	<b>211800</b>	<b>115698</b>	<b>43546</b>	<b>26528</b>	<b>Total</b>
<i>Северна и Югоизточна България</i>	17	6232	3293	4438	73255	40286	16114	9904	<i>Severna i Yugoiztochna Bulgaria</i>
<b>Северозападен</b>	<b>2</b>	<b>691</b>	<b>395</b>	<b>520</b>	<b>4581</b>	<b>2860</b>	<b>672</b>	<b>453</b>	<b>Severozapaden</b>
Видин	-	9	3	7	448	254	65	33	Vidin
Враца	-	179	111	32	895	789	168	148	Vratsa
Плевен	2	503	281	481	3238	1817	439	272	Pleven
<b>Северен централен</b>	<b>5</b>	<b>1870</b>	<b>911</b>	<b>1328</b>	<b>27227</b>	<b>14411</b>	<b>6665</b>	<b>4001</b>	<b>Severen tsentralen</b>
Велико Търново	3	1147	592	857	15748	9683	4589	2924	Veliko Tarnovo
Габрово	1	194	56	138	4891	1182	582	201	Gabrovo
Разград	-	40	16	10	237	161	58	45	Razgrad
Русе	1	370	173	311	6096	3251	1390	808	Ruse
Силистра	-	119	74	12	255	134	46	23	Silistra
<b>Североизточен</b>	<b>7</b>	<b>2423</b>	<b>1300</b>	<b>1885</b>	<b>28796</b>	<b>15047</b>	<b>6243</b>	<b>3751</b>	<b>Severoiztochen</b>
Варна	6	1884	1004	1494	22280	10653	4335	2331	Varna
Шумен	1	539	296	391	6516	4394	1908	1420	Shumen
<b>Югоизточен</b>	<b>3</b>	<b>1248</b>	<b>687</b>	<b>705</b>	<b>12651</b>	<b>7968</b>	<b>2534</b>	<b>1699</b>	<b>Yugoiztochen</b>
Бургас	2	526	325	237	5524	3535	1125	756	Burgas
Сливен	-	136	58	56	1318	638	203	113	Sliven
Стара Загора	1	517	273	371	5044	3561	993	752	Stara Zagora
Ямбол	-	69	31	41	765	234	213	78	Yambol
<i>Югозападна и Южна централна България</i>	33	13807	6915	8118	138545	75412	27432	16624	<i>Yugozapadna i Yuzhna tsentralna Bulgaria</i>
<b>Югозападен</b>	<b>25</b>	<b>10864</b>	<b>5365</b>	<b>6330</b>	<b>100802</b>	<b>53623</b>	<b>20385</b>	<b>12144</b>	<b>Yugozapaden</b>
Благоевград	2	741	436	503	8323	5284	2230	1490	Blagoevgrad
Перник	1	31	9	23	47	14	4	-	Pernik
София	1	42	20	42	1495	950	622	399	Sofia
София (столица)	21	10050	4900	5762	90937	47375	17529	10255	Sofia (stolitsa)
<b>Южен централен</b>	<b>8</b>	<b>2943</b>	<b>1550</b>	<b>1788</b>	<b>37743</b>	<b>21789</b>	<b>7047</b>	<b>4480</b>	<b>Yuzhen tsentralen</b>
Кърджали	-	156	72	22	589	408	103	70	Kardzhali
Пловдив	8	2601	1387	1738	34831	20046	6350	4068	Plovdiv
Смолян	-	153	70	18	1440	647	342	148	Smolyan
Хасково	-	33	21	10	883	688	252	194	Haskovo

## 1. Висши училища, преподаватели, студенти и завършили по статистически зони, статистически райони и по области през учебната 2020/2021 година

Higher schools, teaching staff, students and graduates by statistical zones, statistical regions and by districts in academic year 2020/2021

(Продължение и край)  
(Continued and end)(Брой)  
(Number)

Статистически зони Статистически райони Области	Висши училища Higher schools	Преподаватели Teaching staff			Студенти <sup>1</sup> Students <sup>1</sup>		Завършили <sup>1,2</sup> Graduates <sup>1,2</sup>		Statistical zones, statistical regions and districts
		общо Total	в това число Of which:		общо Total	в т.ч. жени Of which: Female	общо Total	в т.ч. жени Of which: Female	
			жени Female	на основна работа Under labour contract					
Колежи Colleges									
<b>Общо</b>	<b>4</b>	<b>677</b>	<b>397</b>	<b>305</b>	<b>7991</b>	<b>4175</b>	<b>1712</b>	<b>1032</b>	<b>Total</b>
<i>Северна и Югоизточна България</i>	-	337	175	153	4031	2360	1001	639	<i>Severna i Yugoiztochna Bulgaria</i>
<b>Северозападен</b>	-	<b>88</b>	<b>49</b>	<b>43</b>	<b>808</b>	<b>472</b>	<b>185</b>	<b>134</b>	<b>Severozapaden</b>
Враца	-	-	-	-	223	74	28	6	Vratsa
Ловеч	-	31	6	9	180	59	35	18	Lovech
Плевен	-	57	43	34	405	339	122	110	Pleven
<b>Североизточен</b>	-	<b>71</b>	<b>40</b>	<b>31</b>	<b>1940</b>	<b>1244</b>	<b>473</b>	<b>315</b>	<b>Severoiztochen</b>
Варна	-	41	25	14	1284	840	314	217	Varna
Добрич	-	30	15	17	656	404	159	98	Dobrich
<b>Югоизточен</b>	-	<b>178</b>	<b>86</b>	<b>79</b>	<b>1283</b>	<b>644</b>	<b>343</b>	<b>190</b>	<b>Yugoiztochen</b>
Бургас	-	59	26	42	645	290	158	95	Burgas
Сливен	-	37	18	18	236	101	60	26	Sliven
Стара Загора	-	82	42	19	402	253	125	69	Stara Zagora
<i>Югозападна и Южна централна България</i>	4	340	222	152	3960	1815	711	393	<i>Yugozapadna i Yuzhna tsentralna Bulgaria</i>
<b>Югозападен</b>	<b>4</b>	<b>290</b>	<b>188</b>	<b>111</b>	<b>3491</b>	<b>1483</b>	<b>590</b>	<b>307</b>	<b>Yugozapaden</b>
Благоевград	1	29	12	18	556	231	104	44	Blagoevgrad
София	-	-	-	-	95	34	15	3	Sofia
София (столица)	3	261	176	93	2840	1218	471	260	Sofia (stolitsa)
<b>Южен централен</b>	-	<b>50</b>	<b>34</b>	<b>41</b>	<b>469</b>	<b>332</b>	<b>121</b>	<b>86</b>	<b>Yuzhen tsentralen</b>
Пловдив	-	50	34	41	469	332	121	86	Plovdiv

<sup>1</sup> Без докторантите.<sup>2</sup> Завършилите се отнасят за календарната 2020 година.<sup>1</sup> Excl. Ph.D. students.<sup>2</sup> Graduates refer to the calendar 2020 year.



ISSN 1312-8418

**НАЦИОНАЛЕН СТАТИСТИЧЕСКИ ИНСТИТУТ  
ОБРАЗОВАНИЕ В РЕПУБЛИКА БЪЛГАРИЯ 2021**

Дирекция „Демографска и социална статистика“  
Отдел „Статистика на образованието и културата“

Автори: Св. Кателиев,  
Е. Цанкова, Р. Георгиев, Н. Николова, В. Въллова

Редактор: М. Трифонова

Предпечатна подготовка:  
„Образование и наука“ ЕАД


**NATIONAL STATISTICAL INSTITUTE  
EDUCATION IN THE REPUBLIC OF BULGARIA 2021**

Demographic and Social Statistics Directorate  
Education and Culture Statistics Department

Authors: S. Kateliev,  
E. Tsankova, R. Georgiev, N. Nikolova, V. Valova

Editor: M. Trifonova

Pre-print processing:  
Education and Science inc. Co.



**ОБРАЗОВАНИЕ В РЕПУБЛИКА  
БЪЛГАРИЯ 202#**  
**EDUCATION IN THE REPUBLIC OF  
BULGARIA 202#**

[www.nsi.bg](http://www.nsi.bg)